

# COMUNE DI CARMIGNANO

*Provincia di Prato*

## **Nota Integrativa al Bilancio di Previsione**

**2024 - 2026**

# INDICE

<b>1</b>	Premessa
<b>2</b>	Criteri di Valutazione
<b>3</b>	Quote Vincolate e Accantonate
<b>3.1</b>	Allegato A1 - Quote Accantonate
<b>3.2</b>	Allegato A2 - Quote Vincolate
<b>3.3</b>	Allegato A3 - Quote destinate agli Investimenti
<b>4</b>	Riepilogo generale
<b>5</b>	Equilibri di bilancio
<b>5.1</b>	Equilibrio di Parte Corrente
<b>5.1.1</b>	Equilibri di Entrate e Spese Correnti Una Tantum
<b>5.2</b>	Equilibrio di Parte Capitale
<b>6</b>	Equilibrio di cassa
<b>7</b>	Fondo Pluriennale Vincolato
<b>8</b>	Fondo crediti di dubbia esigibilità
<b>9</b>	Entrate Correnti
<b>10</b>	Spese Correnti
<b>11</b>	Entrate in conto capitale
<b>12</b>	Spese in conto capitale
<b>12.1</b>	Spese d'investimento e relativo finanziamento
<b>13</b>	Limite indebitamento Enti Locali
<b>14</b>	Elenco delle garanzie principali e sussidiarie
<b>15</b>	Strumenti finanziari derivati
<b>16</b>	Elenco partecipazioni
<b>16.1</b>	Elenco enti e organismi strumentali
<b>17</b>	Indicatori di bilancio
<b>18</b>	Altre considerazioni conclusive

## PREMESSA

Il Decreto Legislativo 23 giugno 2011 n. 118 e ss.mm.ii. ha introdotto un nuovo sistema contabile cosiddetto armonizzato avente la finalità di rendere i bilanci degli enti territoriali omogenei fra loro, anche ai fini del consolidamento con i bilanci delle amministrazioni pubbliche.

Le principali innovazioni introdotte dal nuovo sistema contabile sono:

- 1°) nuovi schemi di bilancio con una diversa struttura delle entrate e delle spese;
- 2°) previsione delle entrate e delle spese in termini di cassa per il primo esercizio di riferimento;
- 3°) diverse attribuzioni in termini di variazioni di bilancio;
- 4°) nuovi principi contabili, tra i quali quello della competenza finanziaria potenziata che comporta, tra l'altro, la costituzione obbligatoria secondo specifiche regole del Fondo Crediti di Dubbia Esigibilità (FCDE) e del Fondo Pluriennale Vincolato (FPV);
- 5°) previsione di nuovi piani dei conti integrati sia a livello finanziario che a livello economico-patrimoniale;
- 6°) nuovo Documento Unico di Programmazione DUP in sostituzione della Relazione Previsionale e Programmatica.

Tutte le predette innovazioni sono contenute nei nuovi principi contabili. In nuovi principi, consultabili sul sito appositamente predisposto dalla Ragioneria Generale dello Stato:

<http://www.rgs.mef.gov.it/VERSIONE-I/e-GOVERNME1/ARCONET/>

I principi sono in continua evoluzione e modifica.

Il principio contabile applicato concernente la programmazione di bilancio (Allegato 4/1) prevede, per gli enti che adottano la contabilità finanziaria potenziata, la stesura della Nota Integrativa al bilancio di previsione, ovvero una relazione esplicativa dei contenuti del bilancio.

La Nota integrativa vuole arricchire il bilancio di previsione di informazioni, integrandolo con dati quantitativi o esplicativi al fine di rendere maggiormente chiara e comprensiva la lettura dello stesso.

La Nota integrativa analizza alcuni dati illustrando le ipotesi assunte ed in particolare i criteri adottati nella determinazione dei valori del bilancio di previsione.

La nota integrativa al bilancio di previsione, presenta almeno i seguenti contenuti:

1. i criteri di valutazione adottati per la formulazione delle previsioni, con particolare riferimento agli stanziamenti riguardanti gli accantonamenti per le spese potenziali e al fondo crediti di dubbia esigibilità, dando illustrazione dei crediti per i quali non è previsto l'accantonamento a tale fondo;
2. l'elenco analitico delle quote vincolate e accantonate del risultato di amministrazione presunto al 31 dicembre dell'esercizio precedente, distinguendo i vincoli derivanti dalla legge e dai principi contabili, dai trasferimenti, da mutui e altri finanziamenti, vincoli formalmente attribuiti dall'ente;
3. l'elenco analitico degli utilizzi delle quote vincolate e accantonate del risultato di amministrazione presunto, distinguendo i vincoli derivanti dalla legge e dai principi contabili, dai trasferimenti, da mutui e altri finanziamenti, vincoli formalmente attribuiti dall'ente;
4. l'elenco degli interventi programmati per spese di investimento finanziati col ricorso al debito e con le risorse disponibili;
5. nel caso in cui gli stanziamenti riguardanti il fondo pluriennale vincolato comprendono anche investimenti ancora in corso di definizione, le cause che non hanno reso possibile porre in essere la programmazione necessaria alla definizione dei relativi cronoprogrammi;
6. l'elenco delle garanzie principali o sussidiarie prestate dall'ente a favore di enti e di altri soggetti ai sensi delle leggi vigenti;
7. gli oneri e gli impegni finanziari stimati e stanziati in bilancio, derivanti da contratti relativi a strumenti finanziari derivati o da contratti di finanziamento che includono una componente derivata;
8. l'elenco dei propri enti ed organismi strumentali, precisando che i relativi bilanci consuntivi sono consultabili nel proprio sito internet fermo restando quanto previsto per gli enti locali dall'articolo 172, comma 1, lettera a) del decreto legislativo 18 agosto 2000, n. 267;
9. l'elenco delle partecipazioni possedute con l'indicazione della relativa quota percentuale;
10. altre informazioni riguardanti le previsioni, richieste dalla legge o necessarie per l'interpretazione del bilancio.

Il progetto di bilancio 2024-2026 è stato redatto in base a quanto stabilito dal D.Lgs. n. 118/2011 e ss.mm.ii., utilizzando gli schemi di bilancio previsti dall'Allegato n. 9 del suddetto decreto.

Occorrerà pertanto tenere conto delle eventuali modifiche alla presente norma che potrebbero intervenire in corso di gestione.

## Criteria di Valutazione

### **Criteria di valutazione adottati per la formulazione delle previsioni, gli accantonamenti per le spese potenziali e il fondo crediti di dubbia esigibilità**

La formulazione delle previsioni è stata effettuata, per ciò che concerne la spesa, adottando il criterio dello zero-base budgeting, tenendo conto delle spese sostenute in passato, delle spese obbligatorie, di quelle consolidate e di quelle derivanti da obbligazioni già assunte in esercizi precedenti. Analogamente, per la parte entrata, l'osservazione delle risultanze degli esercizi precedenti è stata alla base delle previsioni ovviamente tenendo conto delle possibili variazioni e di quelle conseguenti dalla manovra di bilancio. Al Bilancio di previsione 2023-2025 sono stati applicati i principi generali sanciti dal D.LGS. 118/2011 che per comodità di elencano sinteticamente:

1. Principio dell'annualità
2. Principio dell'unità
3. Principio dell'universalità
4. Principio dell'integrità
5. Principio della veridicità, attendibilità, correttezza, e comprensibilità
6. Principio della significatività e rilevanza
7. Principio della flessibilità
8. Principio della congruità
9. Principio della prudenza
10. Principio della coerenza
11. Principio della continuità e della costanza
12. Principio della comparabilità e della verificabilità
13. Principio della neutralità
14. Principio della pubblicità
15. Principio dell'equilibrio di bilancio
16. Principio della competenza finanziaria
17. Principio della competenza economica
18. Principio della prevalenza della sostanza sulla forma

Tra le spese potenziali rientrano le spese derivanti da contenzioso ed in generale quelle derivanti da rischi di restituzione somme ottenute a seguito di procedimenti giudiziari per i quali non si è ancora concluso il giudizio e il fondo spese per indennità di fine mandato.

Per quanto riguarda la casistica esaminata è da riferire che gli accantonamenti effettuati sono i seguenti:

1. accantonamenti per spese legali pari ad € 20.000,00, trattasi di uno stanziamento per memoria e minimale destinato eventualmente a modificarsi per effetto della ricognizione effettuata sistematicamente;

2. non sono presenti accantonamenti per il rischio di ripiano perdite delle società partecipate per assenza del presupposto di legge.
3. Un ulteriore accantonamento è relativo alle spese per indennità di fine mandato, che costituiscono una spesa potenziale dell'ente, in considerazione della quale, si ritiene opportuno prevedere tra le spese del bilancio di previsione, un apposito accantonamento di € 5.500,00, denominato "fondo spese per indennità di fine mandato". Su tale accantonamento non è possibile impegnare e pagare e, a fine esercizio, l'economia di bilancio confluisce nella quota accantonata del risultato di amministrazione, immediatamente utilizzabile.
4. Una quota di € 67.000,00 per il triennio è stata prevista per affrontare le eventuali spese derivanti dalla sottoscrizione del nuovo CCNL; è utile a tal proposito rammentare che gli oneri per rinnovi contrattuali sono a carico dei bilanci degli enti locali.
5. Un altro accantonamento di € 2000,00 è effettuato per affrontare gli oneri derivanti dalle pensioni ad onere ripartito relative a dipendenti cessati e per i quali è applicabile appunto la norma che prevede il concorso dell'ente locale.

Le entrate, in linea generale, comprese quelle tributarie, vengono accertate per l'intero importo del credito, al lordo delle entrate di dubbia e difficile esazione, per le quali non è certa la riscossione integrale.

A tal fine è stanziata nel bilancio di previsione una apposita posta contabile, denominata "Accantonamento al fondo crediti di dubbia esigibilità" il cui ammontare è determinato in considerazione della dimensione degli stanziamenti relativi ai crediti che si prevede si formeranno nell'esercizio, della loro natura e dell'andamento del fenomeno negli ultimi cinque esercizi precedenti (la media del rapporto tra incassi e accertamenti per ciascuna tipologia di entrata).

L'accantonamento al fondo crediti di dubbia esigibilità non è oggetto di impegno e genera un'economia di bilancio che confluisce nel risultato di amministrazione come quota accantonata.

In relazione al nostro ente le categorie di entrate stanziata che possono dare luogo a crediti di dubbia e difficile esazione sono diverse. Si elencano di seguito le principali:

1. Imposte, tasse e proventi assimilati (TARI, IMU e ICI partite arretrate);
2. Proventi derivanti dall'attività di controllo e repressione delle irregolarità (Sanzioni relative al codice della strada competenza);
3. Proventi derivanti dalla vendita di servizi (asilo nido, trasporto scolastico, attività integrative ed estive, pasti caldi a domicilio, assistenza domiciliare, casa di riposo, centro diurno integrato, proventi palestre, campi tennis, proventi concessioni cimiteriali, scavi e chiusura loculi);
4. Rimborsi e altre entrate correnti (recupero spese inserimento disabili in centri residenziali e diurni, rimborso spese multe, concorso da enti e privati per ricoveri in istituto).

Per determinare l'accantonamento al fondo per le entrate ritenute di dubbia e difficile esazione occorre:

- per le entrate accertate per competenza calcolare la media semplice facendo riferimento agli incassi in c/competenza e agli accertamenti c/competenza del quinquennio precedente;

- per le entrate accertate per cassa, calcolare la media facendo riferimento anche ai dati extra-contabili;
- per le entrate di nuova istituzione (per le quali non esiste una evidenza storica), effettuare una prudente valutazione nel primo anno in merito alla la quantificazione del fondo. A decorrere dall'anno successivo, la quantificazione è effettuata con il criterio generale riferito agli anni precedenti

Viene applicata la media semplice.

Il fondo crediti di dubbia esigibilità dell'esercizio è determinato applicando all'importo complessivo degli stanziamenti di ciascuna delle entrate una percentuale pari al completamento a 100 delle medie ottenute dalle serie storiche.



## Quote Vincolate

**Elenco analitico delle quote vincolate e accantonate del risultato di amministrazione presunto al 31 dicembre dell'esercizio precedente, distinguendo i vincoli derivanti dalla legge e dai principi contabili, dai trasferimenti, da mutui e altri finanziamenti, vincoli formalmente attribuiti dall'ente.**

In occasione della predisposizione del bilancio di previsione è necessario procedere alla determinazione del risultato di amministrazione presunto, che consiste in una previsione ragionevole del risultato di amministrazione dell'esercizio precedente, formulata in base alla situazione dei conti alla data di elaborazione del bilancio di previsione.

Costituiscono quota vincolata del risultato di amministrazione le entrate accertate e le corrispondenti economie di bilancio:

- a) nei casi in cui la legge o i principi contabili generali e applicati della contabilità finanziaria individuano un vincolo di specifica destinazione dell'entrata alla spesa;
- b) derivanti da mutui e finanziamenti contratti per il finanziamento di investimenti determinati;
- c) derivanti da trasferimenti erogati a favore dell'ente per una specifica destinazione;
- d) derivanti da entrate straordinarie, non aventi natura ricorrente, accertate e riscosse cui l'amministrazione ha formalmente attribuito una specifica destinazione.

La quota accantonata del risultato di amministrazione è costituita da:

- 1. l'accantonamento al fondo crediti di dubbia esigibilità (principio 3.3);
- 2. gli accantonamenti per le passività potenziali (fondi spese e rischi).

Si riporta la tabella dimostrativa del risultato di amministrazione presunto allegato al bilancio di previsione aggiornato secondo le modalità previste dalla contabilità armonizzata.

**TABELLA DIMOSTRATIVA DEL RISULTATO DI AMMINISTRAZIONE PRESUNTO**

<b>1) Determinazione del risultato di amministrazione presunto al 31/12/2023:</b>		
+	<b>Risultato di amministrazione iniziale dell'esercizio 2023</b>	<b>5.870.091,59</b>
+	<b>Fondo pluriennale vincolato iniziale dell'esercizio 2023</b>	<b>1.165.279,50</b>
+	Entrate già accertate nell'esercizio 2023	17.926.096,83
-	Uscite già impegnate nell'esercizio 2023	20.252.287,34
-	Riduzione dei residui attivi già verificatesi nell'esercizio 2023	0,00
+	Incremento dei residui attivi già verificatesi nell'esercizio 2023	74.251,17
+	Riduzione dei residui passivi già verificatesi nell'esercizio 2023	2.285,42
=	<b>Risultato di amministrazione dell'esercizio 2023 alla data di redazione del bilancio di previsione dell'anno 2024</b>	<b>4.785.717,17</b>
+	Entrate che prevedo di accertare per il restante periodo dell'esercizio 2023	100.000,00
-	Spese che prevedo di impegnare per il restante periodo dell'esercizio 2023	0,00
-	Riduzione dei residui attivi presunta per il restante periodo dell'esercizio 2023	0,00
+	Incremento dei residui attivi presunto per il restante periodo dell'esercizio 2023	0,00
+	Riduzione dei residui passivi presunta per il restante periodo dell'esercizio 2023	0,00
-	Fondo pluriennale vincolato finale presunto dell'esercizio 2023	0,00
=	<b>A) Risultato di amministrazione presunto al 31/12/2023</b>	<b>4.885.717,17</b>
<b>2) Composizione del risultato di amministrazione presunto al 31/12/2023 :</b>		
<b>Parte accantonata</b>		
	Fondo crediti di dubbia esigibilità	3.656.202,81
	Fondo anticipazioni liquidità	0,00
	Fondo perdite società partecipate	0,00
	Fondo contezioso	60.000,00
	Altri accantonamenti	78.438,01
	Fondo di garanzia debiti commerciali	0,00
	<b>B) Totale parte accantonata</b>	<b>3.794.640,82</b>
<b>Parte vincolata</b>		
	Vincoli derivanti dalla legge	492.879,49
	Vincoli derivanti da Trasferimenti	21.859,02
	Vincoli derivanti da finanziamenti	203.828,35
	Vincoli formalmente attribuiti dall'ente	94.100,00
	Altri vincoli	0,00
	<b>C) Totale parte vincolata</b>	<b>812.666,86</b>
<b>Parte destinata agli investimenti</b>		4.419,86
	<b>D) Totale destinata agli investimenti</b>	<b>4.419,86</b>
	<b>E) Totale parte disponibile (E=A-B-C-D)</b>	<b>273.989,63</b>
<b>Se E è negativo, tale importo è iscritto tra le spese del bilancio di previsione come disavanzo da ripianare</b>		
<b>3) Utilizzo quote del risultato di amministrazione presunto al 31/12/N-1 previsto nel bilancio:</b>		
<b>Utilizzo quota accantonata</b>	da consuntivo anno prec. o previa verifica di preconsuntivo - salvo l'utilizzo del FAL)	0,00
<b>Utilizzo quota vincolata</b>		659.479,52
<b>Utilizzo quota destinata agli investimenti</b>	(previa approvazione del rendiconto)	0,00
<b>in Utilizzo quota disponibile</b>	previa approvazione del rendiconto)	0,00
	<b>Totale utilizzo avanzo di amministrazione presunto</b>	<b>659.479,52</b>

## ELENCO ANALITICO DELLE RISORSE ACCANTONATE NEL RISULTATO DI AMMINISTRAZIONE (\*)

Capitolo di spesa	Descrizione	Risorse accantonate al 1/1/2023	Risorse accantonate applicate al bilancio dell'esercizio 2023 (con segno -)	Risorse accantonate stanziata nella spesa del bilancio dell'esercizio 2023	Variazione degli accantonamenti che si prevede di effettuare in sede di rendiconto 2023 (con segno +/-)	Risorse accantonate nel risultato di amministrazione presunto al 31/12/2023	Risorse accantonate presunte al 31/12/2023 applicate al primo esercizio del bilancio di previsione
		(a)	(b)	(c)	(d)	(e)=(a)+(b)+(c)+(d)	(f)
<b>Fondo crediti di dubbia esigibilità</b>							
Cap. 3620 / 0	FONDO SVALUTAZIONE CREDITI	3.056.202,81	0,00	0,00	600.000,00	3.656.202,81	0,00
<b>Totale Fondo crediti di dubbia esigibilità</b>		<b>3.056.202,81</b>	<b>0,00</b>	<b>0,00</b>	<b>600.000,00</b>	<b>3.656.202,81</b>	<b>0,00</b>
<b>Fondo contenzioso</b>							
Cap. 354 / 0	FONDO CONTENZIOSO	40.000,00	0,00	0,00	20.000,00	60.000,00	0,00
<b>Totale Fondo contenzioso</b>		<b>40.000,00</b>	<b>0,00</b>	<b>0,00</b>	<b>20.000,00</b>	<b>60.000,00</b>	<b>0,00</b>
<b>Altri accantonamenti</b>							
Cap. 7 / 0	INDENNITA' DI CARICA AL SINDACO ED AGLI ASSESSORI	4.069,26	0,00	0,00	3.707,64	7.776,90	0,00
Cap. 14 / 0	IRAP SU INDENNITA' E GETTONI DI PRESENZA RELATIVI AI CAPP. 7 E 8	345,96	0,00	0,00	315,15	661,11	0,00
Cap. 1160 / 0	SOMME DOVUTE ALLA PROVINCIA	0,00	0,00	0,00	0,00	0,00	0,00
Cap. 3649 / 0	FONDO AUMENTI CONTRATTUALI	40.000,00	0,00	0,00	30.000,00	70.000,00	0,00
<b>Totale Altri accantonamenti</b>		<b>44.415,22</b>	<b>0,00</b>	<b>0,00</b>	<b>34.022,79</b>	<b>78.438,01</b>	<b>0,00</b>





Cap. di entrata	Descrizione	Cap. di spesa correlato	Descrizione	Risorse vinc. al 1/1/2023	Entrate vincolate accertate nell'esercizio 2023 (dati presunti)	Impegni presunti esec. 2023 finanziati da entrate vincolate accertate nell'esercizio o da quote vincolate del risultato di amministrazione (dati presunti)	Fondo plur. vinc. al 31/12/2023 finanziato da entrate vincolate accertate nell'esercizio o da quote vincolate del risultato di amministrazione (dati presunti)	Cancellazione nell'esercizio 2023 di residui attivi vincolati o eliminazione del vincolo su quote del risultato di amministrazione (+) e cancellazione nell'esercizio 2023 di residui passivi finanziati da risorse vincolate (-) (gestione dei residui); (dati presunti)	Cancellazione nell'esercizio 2023 di impegni finanziati dal fondo pluriennale vincolato dopo l'approvazione del rendiconto dell'esercizio 2022 se non rimpagati nell'esercizio 2023 (+)	Risorse vincolate nel risultato di amministrazione presunto al 31/12/2023	Risorse vincolate presunte al 31/12/2023 applicate al primo esercizio del bilancio di previsione
				(a)	(b)	(c)	(d)	(e)	(f)	(g)=(a)+(b)-(c)-(d)-(e)+(f)	(i)
Cap. 1620/0	ACCENSIONE MUTUI PRESSO LA CASSA DEPOSITI E PRESTITI	Cap. 6377/10	COMPLETAMENTO VIA E. MONTELE	12.915,82	0,00	0,00	0,00	0,00	0,00	12.915,82	0,00
Cap. 1620/0	ACCENSIONE MUTUI PRESSO LA CASSA DEPOSITI E PRESTITI	Cap. 6377/11	PROLUNGAMENTO VIA GADDA	5.825,35	0,00	0,00	0,00	0,00	0,00	5.825,35	0,00
Cap. 1620/0	ACCENSIONE MUTUI PRESSO LA CASSA DEPOSITI E PRESTITI	Cap. 6377/12	MANUTENZIONE STRAORDINARIA VIA CASTELLO	343,12	0,00	343,12	0,00	0,00	0,00	0,00	0,00
Cap. 1620/0	ACCENSIONE MUTUI PRESSO LA CASSA DEPOSITI E PRESTITI	Cap. 6389/0	MANUTENZIONE STRAORDINARIA VIA BACCHERETANA - mutuo	6.447,75	0,00	6.447,75	0,00	0,00	0,00	0,00	0,00
Cap. 1620/0	ACCENSIONE MUTUI PRESSO LA CDP	Cap. 6502/0	REALIZZAZIONE PISTE CICLABILI	0,00	0,00	0,00	0,00	0,00	0,00	0,00	0,00
Cap. 1620/0	ACCENSIONE MUTUI PRESSO LA CASSA DEPOSITI E PRESTITI	Cap. 6502/1	pista ciclabile torrente furba	0,00	0,00	0,00	0,00	0,00	0,00	0,00	0,00
Cap. 1620/0	ACCENSIONE MUTUI PRESSO LA CDP	Cap. 6641/0	ACQUISTO ATTREZZATURE DA DESTINARE ALLA MANUTENZIONE STRADE	0,00	0,00	0,00	0,00	0,00	0,00	0,00	0,00
Cap. 1703/0	ACCENSIONE MUTUI PRESSO ALTRI ISTITUTI	Cap. 0/0	SPECIFICARE SPESA	0,00	0,00	0,00	0,00	0,00	0,00	0,00	0,00
Cap. 1703/0	ACCENSIONE MUTUI PRESSO ALTRI ISTITUTI	Cap. 4332/0	COMPLETAMENTO DEL MUSEO ARCHEOLOGICO DI ARTIMINO	0,00	0,00	0,00	0,00	0,00	0,00	0,00	0,00
Cap. 1703/0	ACCENSIONE MUTUI PRESSO ALTRI ISTITUTI DI CREDITO	Cap. 4513/0	PARCO TEMATICO DELL'ARCHEOLOGIA DI CARMIGNANO (1445)	0,00	0,00	0,00	0,00	0,00	0,00	0,00	0,00
Cap. 1703/0	ACCENSIONE MUTUI PRESSO ALTRI ISTITUTI DI CREDITO	Cap. 6377/7	MANUTENZIONE VIA MACIA	0,00	0,00	0,00	0,00	0,00	0,00	0,00	0,00
<b>Totale Vincoli derivanti da finanziamenti (h/3)</b>				<b>484.703,53</b>	<b>175.000,00</b>	<b>455.875,18</b>	<b>0,00</b>	<b>0,00</b>	<b>0,00</b>	<b>203.828,35</b>	<b>0,00</b>
<b>Vincoli formalmente attribuiti dall'ente</b>											
Cap. 1480/0	PROVENTI ONERI	Cap. 6732/0	SPESA PER LA ELIMINAZIONE DELLE BARRIERE ARCHITETTON. (QUOTA 10% EX ART. 9 L.R. 47/1991)	80.000,00	0,00	44.000,00	0,00	0,00	0,00	36.000,00	0,00
Cap. 1480/2	PROVENTI DA PERMESSI DI COSTRUIRE E ATTI EXL.DPR.380/01- L.R. 1/05:URBANIZZAZIONE SECONDARIA	Cap. 0/0	SPECIFICARE SPESA	0,00	0,00	0,00	0,00	0,00	0,00	0,00	0,00
Cap. 1480/2	PROVENTI DA PERMESSI DI COSTRUIRE	Cap. 3900/2	SPESA PER CHIESE ED EDIFICI PER SERVIZI RELIGIOSI (L.R. N. 41 DEL 1994)	35.300,00	0,00	0,00	0,00	0,00	0,00	35.300,00	0,00
Cap. 1480/2	PROVENTI DA PERMESSI DI COSTRUIRE E ATTI EXL.DPR.380/01- L.R. 1/05:URBANIZZAZIONE SECONDARIA	Cap. 6240/0	CENTRI CIVICI, SOCIALI, ATTREZZATURE CULTURALI E SANITARIE (L.R. N. 41 DEL 1994)	22.800,00	0,00	0,00	0,00	0,00	0,00	22.800,00	0,00
<b>Totale Vincoli formalmente attribuiti dall'ente (h/4)</b>				<b>138.100,00</b>	<b>0,00</b>	<b>44.000,00</b>	<b>0,00</b>	<b>0,00</b>	<b>0,00</b>	<b>94.100,00</b>	<b>0,00</b>
<b>Totale risorse vincolate (h=h/1+h/2+h/3+h/4+h/5)</b>				<b>2.259.181,43</b>	<b>182.859,02</b>	<b>1.629.373,59</b>	<b>0,00</b>	<b>0,00</b>	<b>0,00</b>	<b>812.666,86</b>	<b>0,00</b>

Totale quote accantonate riguardanti le risorse vincolate da legge (i/1)	0,00
Totale quote accantonate riguardanti le risorse vincolate da trasferimenti (i/2)	0,00
Totale quote accantonate riguardanti le risorse vincolate da finanziamenti (i/3)	0,00
Totale quote accantonate riguardanti le risorse vincolate dall'ente (i/4)	0,00
Totale quote accantonate riguardanti le risorse vincolate da altro (i/5)	0,00
<b>Totale quote accantonate riguardanti le risorse vincolate (i=i/1+i/2+i/3+i/4+i/5)</b>	<b>0,00</b>
Totale risorse vincolate da legge al netto di quelle che sono state oggetto di accantonamenti (i/1-h/1-i/1)	492.879,49
Totale risorse vincolate da trasferimenti al netto di quelle che sono state oggetto di accantonamenti (i/2-h/2-i/2)	21.859,02
Totale risorse vincolate da finanziamenti al netto di quelle che sono state oggetto di accantonamenti (i/3-h/3-i/3)	203.828,35
Totale risorse vincolate dall'Ente al netto di quelle che sono state oggetto di accantonamenti (i/4-h/4-i/4)	94.100,00
Totale risorse vincolate da altro al netto di quelle che sono state oggetto di accantonamenti (i/5-h/5-i/5)	0,00
<b>Totale risorse vincolate al netto di quelle che sono state oggetto di accantonamenti (i-h-i)</b>	<b>812.666,86</b>

ELENCO ANALITICO DELLE RISORSE DESTINATE AGLI INVESTIMENTI NEL RISULTATO DI AMMINISTRAZIONE (\*)

Cap. di entrata	Descrizione	Cap. di spesa	Descrizione	Risorse destinate agli investim. al 1/1/2023	Entrate destinate agli investimenti accertate nell'esercizio 2023 (dato presunto)	Impegni eserc. 2023 finanziati da entrate destinate accertate nell'esercizio o da quote destinate del risultato di amministrazione (dati presunti)	Fondo plurienn. vinc. al 31/12/2023 finanziato da entrate destinate accertate nell'esercizio o da quote destinate del risultato di amministrazione	Cancellazione di residui attivi costituiti da risorse destinate agli investimenti o eliminazione della destinazione su quote del risultato di amministrazione (+) e cancellazione di residui passivi finanziati da risorse destinate agli investimenti (-) (gestione dei residui)	Risorse destinate agli investimenti nel risultato di amministrazione presunto al 31/12/2023	Risorse destinate agli investimenti nel risultato presunto al 31/12/2023 applicate al primo esercizio del bilancio di previsione
				(a)	(b)	(c)	(d)	(e)	(f)=(a)+(b)-(c)-(d)-(e)	(g)
Cap. 0/0		Cap. 0/0		0,00	0,00	0,00	0,00	0,00	0,00	0,00
Cap. 0/0	<b>VINCOLO INVESTIMENTI</b>	Cap. 0/0		27.134,44	0,00	25.000,00	0,00	-2.285,42	4.419,86	0,00
<b>Totale</b>				<b>27.134,44</b>	<b>0,00</b>	<b>25.000,00</b>	<b>0,00</b>	<b>-2.285,42</b>	<b>4.419,86</b>	<b>0,00</b>
Totale quote accantonate nel risultato di amministrazione presunto riguardanti le risorse destinate agli investimenti									0,00	
Totale risorse destinate nel risultato di amministrazione presunto al netto di quelle che sono state oggetto di accantonamenti									4.419,86	

## Riepilogo Generale

Il bilancio di previsione espone separatamente l'andamento delle entrate e delle spese riferite ad un orizzonte temporale di almeno un triennio, definito in base alla legislazione statale e regionale vigente e al documento di programmazione dell'ente, ed è elaborato in termini di competenza finanziaria e di cassa con riferimento al primo esercizio e in termini di competenza finanziaria per gli esercizi successivi.

Le entrate del bilancio di previsione sono classificate in titoli e tipologie, secondo le modalità individuate dal glossario del piano dei conti per le voci corrispondenti.

Le spese del bilancio di previsione sono classificate in missioni e programmi secondo le modalità individuate dal glossario delle missioni e dei programmi.

I titoli e le tipologie, le missioni e i programmi che presentano importi pari a 0 possono non essere indicati nel bilancio.

I programmi di spesa sono articolati nei seguenti titoli di spesa che, se presentano importo pari a 0, possono non essere indicati nel bilancio:

<i>TITOLO 1</i>	<i>SPESE CORRENTI</i>
<i>TITOLO 2</i>	<i>SPESE IN CONTO CAPITALE</i>
<i>TITOLO 3</i>	<i>SPESE PER INCREMENTO DI ATTIVITA' FINANZIARIE</i>
<i>TITOLO 4</i>	<i>RIMBORSO DI PRESTITI.</i>

Solo per la missione 60 "Anticipazioni finanziarie" e per la missione 99 "Servizi per conto terzi", possono essere previsti anche i seguenti titoli:

<i>TITOLO 5</i>	<i>CHIUSURA ANTICIPAZIONI DA ISTITUTO TESORIERE/CASSIERE</i>
<i>TITOLO 7</i>	<i>SPESE PER CONTO TERZI E PARTITE DI GIRO.</i>

Per ciascuna unità di voto, costituita dalla tipologia di entrata e dal programma di spesa, il bilancio di previsione indica:

- a) l'ammontare presunto dei residui attivi o passivi alla chiusura dell'esercizio precedente a quello del triennio cui il bilancio si riferisce;
- b) l'importo definitivo delle previsioni di competenza e di cassa dell'anno precedente il triennio cui si riferisce il bilancio, risultanti alla data di elaborazione del bilancio di previsione.
- c) l'ammontare delle entrate che si prevede di accertare o delle spese di cui autorizza l'impegno in ciascuno degli esercizi cui il bilancio si riferisce;
- d) l'ammontare delle entrate che si prevede di riscuotere e delle spese di cui si autorizza il pagamento nel primo esercizio del triennio, senza distinzioni tra riscossioni e pagamenti in conto competenza e in conto residui.



RIEPILOGO GENERALE ENTRATE PER TITOLI

	<b>Fondo pluriennale vincolato per spese correnti (1)</b>		previsione di competenza	141.916,80	0,00	0,00	0,00
	<b>Fondo pluriennale vincolato per spese in conto capitale (1)</b>		previsione di competenza	1.023.362,70	0,00	0,00	0,00
	<b>Utilizzo avanzo di Amministrazione</b>		previsione di competenza	2.072.574,09	659.479,52	0,00	0,00
	- di cui avanzo vincolato utilizzato anticipatamente (2)		previsione di competenza	0,00	0,00	0,00	0,00
	<b>Fondo di Cassa all'1/1/esercizio di riferimento</b>		previsione di cassa	3.811.865,47	1.225.687,07		
TITOLO TIPOLOGIA	DENOMINAZIONE	RESIDUI PRESUNTIAL TERMINE DEL 2023		PREVISIONI DEFINITIVE DEL 2023			
					Previsioni dell'anno 2024	Previsioni dell'anno 2025	Previsioni dell'anno 2026
<b>TITOLO 1</b>	<b>ENTRATE CORRENTI DI NATURA TRIBUTARIA, CONTRIBUTIVA E PEREQUATIVA</b>	5.574.652,44	previsione di competenza	10.184.386,00	10.294.871,00	7.089.986,00	7.089.986,00
			previsione di cassa	12.045.897,21	12.710.619,41		
<b>TITOLO 2</b>	<b>TRASFERIMENTI CORRENTI</b>	198.872,74	previsione di competenza	1.111.726,48	1.197.009,22	474.465,70	474.465,70
			previsione di cassa	1.185.767,00	1.395.881,96		
<b>TITOLO 3</b>	<b>ENTRATE EXTRATRIBUTARIE</b>	1.289.625,24	previsione di competenza	3.332.520,00	3.264.000,00	3.263.600,00	3.257.000,00
			previsione di cassa	3.905.846,88	4.553.625,24		
<b>TITOLO 4</b>	<b>ENTRATE IN CONTO CAPITALE</b>	1.650.368,65	previsione di competenza	2.601.063,25	3.271.269,00	463.400,00	480.000,00
			previsione di cassa	3.690.862,40	4.921.637,65		
<b>TITOLO 5</b>	<b>ENTRATE DA RIDUZIONE DI ATTIVITA' FINANZIARIE</b>	591.094,00	previsione di competenza	1.081.627,28	815.000,00	480.000,00	565.000,00
			previsione di cassa	1.081.627,28	1.406.094,00		
<b>TITOLO 6</b>	<b>ACCENSIONE PRESTITI</b>	235.990,29	previsione di competenza	1.075.850,00	815.000,00	480.000,00	565.000,00
			previsione di cassa	1.740.687,08	1.050.990,29		
<b>TITOLO 9</b>	<b>ENTRATE PER CONTO TERZI E PARTITE DI GIRO</b>	173.069,45	previsione di competenza	2.146.000,00	2.476.000,00	2.476.000,00	2.476.000,00
			previsione di cassa	2.153.500,00	2.649.069,45		
<b>TOTALE TITOLI</b>		9.713.672,81	previsione di competenza	21.533.173,01	22.133.149,22	14.727.451,70	14.907.451,70
			previsione di cassa	25.804.187,85	28.687.918,00		
<b>TOT. GEN. ENTRATE</b>		9.713.672,81	previsione di competenza	24.771.026,60	22.792.628,74	14.727.451,70	14.907.451,70
			previsione di cassa	29.616.053,32	29.913.605,07		

RIEPILOGO GENERALE DELLE SPESE PER TITOLI

TITOLO	DENOMINAZIONE	RESIDUI PRESUNTI AL TERMINE DEL 2023		PREVISIONI DEFINITIVE DEL 2023	PREVISIONI DELL' ANNO 2024	PREVISIONI DELL'ANNO 2025	PREVISIONI DELL'ANNO 2026
	DISAVANZO DI AMMINISTRAZIONE			0,00	0,00	0,00	0,00
TITOLO 1	SPESE CORRENTI	3.058.775,18	previsione di competenza <i>di cui già impegnato *</i> <i>di cui fondo pluriennale vincolato</i>	15.213.099,78	14.547.689,74 0,00	10.172.919,70 0,00	10.199.716,70 0,00
			previsione di cassa	16.430.427,70	16.502.352,92	0,00	0,00
TITOLO 2	SPESE IN CONTO CAPITALE	2.656.354,76	previsione di competenza <i>di cui già impegnato *</i> <i>di cui fondo pluriennale vincolato</i>	5.755.359,82	4.330.269,00 0,00	943.400,00 0,00	1.045.000,00 0,00
			previsione di cassa	5.403.137,66	6.986.623,76	0,00	0,00
TITOLO 3	INCREMENTO DI ATTIVITA' FINANZIARIE	0,00	previsione di competenza <i>di cui già impegnato *</i> <i>di cui fondo pluriennale vincolato</i>	1.075.850,00	815.000,00 0,00	480.000,00 0,00	565.000,00 0,00
			previsione di cassa	1.075.850,00	815.000,00	0,00	0,00
TITOLO 4	Rimborso di prestiti	164.362,33	previsione di competenza <i>di cui già impegnato *</i> <i>di cui fondo pluriennale vincolato</i>	580.717,00	623.670,00 0,00	655.132,00 0,00	621.735,00 0,00
			previsione di cassa	740.071,50	788.032,33	0,00	0,00
TITOLO 7	SPESE PER CONTO TERZI E PARTITE DI GIRO	351.385,20	previsione di competenza <i>di cui già impegnato *</i> <i>di cui fondo pluriennale vincolato</i>	2.146.000,00	2.476.000,00 0,00	2.476.000,00 0,00	2.476.000,00 0,00
			previsione di cassa	2.154.700,99	2.827.385,20	0,00	0,00
	TOTALE TITOLI	6.230.877,47	previsione di competenza <i>di cui già impegnato *</i> <i>di cui fondo pluriennale vincolato</i>	24.771.026,60	22.792.628,74 0,00	14.727.451,70 0,00	14.907.451,70 0,00
			previsione di cassa	25.804.187,85	27.919.394,21	0,00	0,00
	TOTALE GENERALE DELLE SPESE	6.230.877,47	previsione di competenza <i>di cui già impegnato *</i> <i>di cui fondo pluriennale vincolato</i>	24.771.026,60	22.792.628,74 0,00	14.727.451,70 0,00	14.907.451,70 0,00
			previsione di cassa	25.804.187,85	27.919.394,21	0,00	0,00

**QUADRO GENERALE RIASSUNTIVO TRIENNIO 2024 - 2026**

ENTRATE	CASSA ANNO DI RIFERIMENTO DEL BILANCIO 2024	COMPETENZA ANNO DI RIFERIMENTO DEL BILANCIO 2024	2025	2026	SPESE	CASSA ANNO DI RIFERIMENTO DEL BILANCIO 2024	COMPETENZA ANNO DI RIFERIMENTO DEL BILANCIO 2024	2025	2026
Fondo di cassa presunto all'inizio dell'esercizio	1.225.687,07								
Utilizzo avanzo presunto di amministrazione		659.479,52	0,00	0,00	Disavanzo di amministrazione (1)		0,00	0,00	0,00
di cui Utilizzo Fondo anticipazioni di liquidità		0,00	0,00	0,00					
Fondo pluriennale vincolato		0,00	0,00	0,00					
Titolo 1 - Entrate correnti di natura tributaria	12.710.619,41	10.294.871,00	7.089.986,00	7.089.986,00	Titolo 1 - Spese correnti	16.502.352,92	14.547.689,74	10.172.919,70	10.199.716,70
					- di cui fondo pluriennale vincolato	0,00	0,00	0,00	0,00
Titolo 2 - Trasferimenti correnti	1.395.881,96	1.197.009,22	474.465,70	474.465,70					
Titolo 3 - Entrate extratributarie	4.553.625,24	3.264.000,00	3.263.600,00	3.257.000,00					
Titolo 4 - Entrate in conto capitale	4.921.637,65	3.271.269,00	463.400,00	480.000,00	Titolo 2 - Spese in conto capitale	6.986.623,76	4.330.269,00	943.400,00	1.045.000,00
					- di cui fondo pluriennale vincolato	0,00	0,00	0,00	0,00
Titolo 5 - Entrate da riduzione di attività finanziarie	1.406.094,00	815.000,00	480.000,00	565.000,00	Titolo 3 - Spese per incremento di attività finanziarie	815.000,00	815.000,00	480.000,00	565.000,00
					- di cui fondo pluriennale vincolato	0,00	0,00	0,00	0,00
Totale entrate finali	24.987.858,26	18.842.149,22	11.771.451,70	11.866.451,70	Totale spese finali	24.303.976,68	19.692.958,74	11.596.319,70	11.809.716,70
Titolo 6 - Accensione di prestiti	1.050.990,29	815.000,00	480.000,00	565.000,00	Titolo 4 - Rimborso di prestiti	788.032,33	623.670,00	655.132,00	621.735,00
					di cui Fondo anticipazioni di liquidità	0,00	0,00	0,00	0,00
Titolo 7 - Anticipazioni da istituto tesoriere/cassiere	0,00	0,00	0,00	0,00	Titolo 5 - Chiusura Anticipazioni da istituto tesoriere/cassiere	0,00	0,00	0,00	0,00
Titolo 9 - Entrate per conto di terzi e partite di giro	2.649.069,45	2.476.000,00	2.476.000,00	2.476.000,00	Titolo 7 - Spese per conto terzi e partite di giro	2.827.385,20	2.476.000,00	2.476.000,00	2.476.000,00
Totale	28.687.918,00	22.133.149,22	14.727.451,70	14.907.451,70	Totale	27.919.394,21	22.792.628,74	14.727.451,70	14.907.451,70
<b>TOTALE COMPLESSIVO ENTRATE</b>	<b>29.913.605,07</b>	<b>22.792.628,74</b>	<b>14.727.451,70</b>	<b>14.907.451,70</b>	<b>TOTALE COMPLESSIVO SPESE</b>	<b>27.919.394,21</b>	<b>22.792.628,74</b>	<b>14.727.451,70</b>	<b>14.907.451,70</b>
Fondo di cassa finale presunto	1.994.210,86								

(1) Corrisponde alla prima voce del conto del bilancio

## Equilibri di Bilancio

Il prospetto degli equilibri di bilancio consente di verificare gli equilibri interni al bilancio di previsione per ciascuno degli esercizi in cui è articolato.

Infatti, il bilancio di previsione, oltre ad essere deliberato in pareggio finanziario di competenza tra tutte le entrate e le spese, comprensivo dell'utilizzo dell'avanzo di amministrazione o del recupero del disavanzo di amministrazione e degli utilizzi del fondo pluriennale vincolato, e a garantire un fondo di cassa finale non negativo, deve prevedere i seguenti equilibri fondamentali:

- **l'equilibrio di parte corrente in termini di competenza finanziaria;**
- **l'equilibrio in conto capitale in termini di competenza finanziaria.**

## Equilibrio di parte Corrente

L'**Equilibrio di parte corrente in termini di competenza finanziaria** è l'equilibrio tra le spese correnti incrementate dalle spese per trasferimenti in c/capitale e dalle quote di capitale delle rate di ammortamento dei mutui e degli altri prestiti, con l'esclusione dei rimborsi anticipati, e le entrate correnti, costituite dai primi tre titoli dell'entrata, incrementate dai contributi destinati al rimborso dei prestiti, dal fondo pluriennale vincolato di parte corrente e dall'utilizzo dell'avanzo di competenza di parte corrente. All'equilibrio di parte corrente concorrono anche le entrate in conto capitale destinate al finanziamento di spese correnti in base a specifiche disposizioni di legge o dei principi contabili e l'eventuale saldo negativo delle partite finanziarie. Al riguardo si segnala che l'equilibrio delle partite finanziarie, determinato dalle operazioni di acquisto/alienazione di titoli obbligazionari e di concessione/riscossione crediti, a seguito dell'adozione del cd. principio della competenza finanziaria potenziata non è più automaticamente garantito. Nel caso di concessioni di crediti o altri incrementi delle attività finanziarie di importo superiore rispetto alle riduzioni di attività finanziarie esigibili nel medesimo esercizio, il saldo negativo deve essere finanziato da risorse correnti. Pertanto, il saldo negativo delle partite finanziarie concorre all'equilibrio di parte corrente. Invece, l'eventuale saldo positivo delle attività finanziarie, è destinato al rimborso anticipato dei prestiti e al finanziamento degli investimenti, determinando, per la quota destinata agli investimenti, necessariamente un saldo positivo dell'equilibrio di parte corrente. Considerato che le concessioni crediti degli enti locali sono costituite solo da anticipazioni di liquidità che, per loro natura sono chiuse entro l'anno, il problema dell'equilibrio delle partite finanziarie riguarda soprattutto le regioni che concedono crediti per finanziare investimenti, il cui prospetto degli equilibri dedica un'apposita sezione anche alle partite finanziarie. **In occasione di variazioni di bilancio che modificano la previsione del margine corrente è possibile variare anche il prospetto degli equilibri allegato al bilancio di previsione, al fine di consentire le attestazioni di copertura finanziaria di provvedimenti che comportano impegni per investimenti.**

## EQUILIBRI DI BILANCIO Parte Corrente

EQUILIBRIO ECONOMICO-FINANZIARIO			COMPETENZ A ANNO DI RIFERIMENT O DEL BILANCIO 2024	COMPETENZ A ANNO 2025	COMPETENZ A ANNO 2026
Fondo di cassa all'inizio dell'esercizio			1.225.687,07		
A) Fondo pluriennale vincolato di entrata per spese correnti	( + )		0,00	0,00	0,00
AA ) Recupero disavanzo di amministrazione esercizio precedente	( - )		0,00	0,00	0,00
B) Entrate titoli 1.00 - 2.00 - 3.00	( + )		14.755.880,22	10.828.051,70	10.821.451,70
<i>di cui per estinzione anticipata di prestiti</i>			<i>0,00</i>	<i>0,00</i>	<i>0,00</i>
C) Entrate Titolo 4.02.06 - Contributi agli investimenti direttamente destinati al rimborso dei prestiti da amministrazioni pubbliche	( + )		0,00	0,00	0,00
D) Spese Titolo 1.00 - Spese correnti	( - )		14.547.689,74	10.172.919,70	10.199.716,70
di cui:					
<i>- fondo pluriennale vincolato</i>			<i>0,00</i>	<i>0,00</i>	<i>0,00</i>
<i>- fondo crediti di dubbia esigibilità</i>			<i>600.000,00</i>	<i>402.000,00</i>	<i>401.500,00</i>
E) Spese Titolo 2.04 - Altri trasferimenti in conto capitale	( - )		0,00	0,00	0,00
F) Spese Titolo 4.00 - Quote di capitale amm.to dei mutui e prestiti obbligazionari	( - )		623.670,00	655.132,00	621.735,00
<i>di cui per estinzione anticipata di prestiti</i>			<i>0,00</i>	<i>0,00</i>	<i>0,00</i>
<i>di cui Fondo anticipazioni di liquidità</i>			<i>0,00</i>	<i>0,00</i>	<i>0,00</i>
<b>G) Somma finale (G=A-AA+B+C-D-E-F)</b>			<b>-415.479,52</b>	<b>0,00</b>	<b>0,00</b>
ALTRE POSTE DIFFERENZIALI, PER ECCEZIONI PREVISTE DA NORME DI LEGGE, CHE HANNO EFFETTO SULL'EQUILIBRIO EX ARTICOLO 162, COMMA 6, DEL TESTO UNICO DELLE LEGGI SULL'ORDINAMENTO DEGLI ENTI LOCALI					
H) Utilizzo risultato di amministrazione presunto per spese correnti e rimborso dei prestiti (2)	( + )		484.479,52	0,00	0,00
<i>di cui per estinzione anticipata di prestiti</i>			<i>0,00</i>		
I) Entrate di parte capitale destinate a spese correnti in base a specifiche disposizioni di legge o dei principi contabili	( + )		0,00	0,00	0,00
<i>di cui per estinzione anticipata di prestiti</i>			<i>0,00</i>	<i>0,00</i>	<i>0,00</i>
L) Entrate di parte corrente destinate a spese di investimento in base a specifiche disposizioni di legge o dei principi contabili	( - )		69.000,00	0,00	0,00
M) Entrate da accensione di prestiti destinate a estinzione anticipata dei prestiti	( + )		0,00	0,00	0,00
<b>EQUILIBRIO DI PARTE CORRENTE (3) O=G+H+I-L+M</b>			<b>0,00</b>	<b>0,00</b>	<b>0,00</b>

## Equilibri di Entrate e Spese Correnti Una Tantum

[L'articolo 25, comma 1, lettera b\) della legge 31/12/2009, n.196](#) distingue le entrate ricorrenti da quelle non ricorrenti, a seconda che si riferiscano a proventi la cui acquisizione sia prevista a regime ovvero limitata a uno o più esercizi.

È definita “a regime” un’entrata che si presenta con continuità in almeno 5 esercizi, per importi costanti nel tempo.

Tutti i trasferimenti in conto capitale sono non ricorrenti a meno che non siano espressamente definiti “continuativi” dal provvedimento o dalla norma che ne autorizza l’erogazione.

È opportuno includere tra le entrate “non ricorrenti” anche le entrate presenti “a regime” nei bilanci dell’ente, quando presentano importi superiori alla media riscontrata nei cinque esercizi precedenti.

In questo caso le entrate devono essere considerate ricorrenti fino a quando superano tale importo e devono essere invece considerate non ricorrenti quando tale importo viene superato.

Le entrate da concessioni pluriennali che non garantiscono accertamenti costanti negli esercizi e costituiscono entrate straordinarie non ricorrenti sono destinate al finanziamento di interventi di investimento. (vedi punto 3.10 del [principio contabile applicato 4/2](#))

Nel bilancio sono previste nei primi tre titoli le seguenti entrate e nel titolo I le seguenti spese non ricorrenti

**EQUILIBRIO ENTRATE E SPESE DI CARATTERE NON RIPETITIVO**

ENTRATE	Anno 2024	Anno 2025	Anno 2026
CAP. 34 / 0: IMPOSTA COMUNALE SULL'INCREMENTO DI VALORE DEGLI IMMOBILI (INVIM)	0,00	0,00	0,00
CAP. 50 / 0: I.C.I.A.P.	0,00	0,00	0,00
CAP. 71 / 0: IMU - IMPOSTA MUNICIPALE UNICA - ACCERTAMENTI EVASIONE	210.000,00	200.000,00	200.000,00
CAP. 72 / 0: IMU RISCOSSIONE COATTIVA	125.000,00	150.000,00	150.000,00
CAP. 80 / 0: IMPOSTA COMUNALE SUGLI IMMOBILI - I.C.I.	0,00	0,00	0,00
CAP. 81 / 0: ICI ESERCIZI PREGRESSI (CAPP.30,295,351,609,616,617,1791,2739,2816,3007,3200,3353)	12.000,00	10.000,00	10.000,00
CAP. 101 / 0: TASI - ACCERTAMENTO EVASIONE	0,00	0,00	0,00
CAP. 102 / 0: TASI RISCOSSIONE COATTIVA	0,00	0,00	0,00
CAP. 131 / 0: TASSA OCCUPAZIONE SPAZI E AREE PUBBLICHE COATTIVO	2.000,00	2.000,00	2.000,00
CAP. 181 / 0: TASSA SMALTIMENTO RIFIUTI SOLIDI URBANI (TIA) - COATTIVO	0,00	0,00	0,00
<b>Totale ENTRATE non ripetitive</b>	<b>349.000,00</b>	<b>362.000,00</b>	<b>362.000,00</b>

USCITE	Anno 2024	Anno 2025	Anno 2026
<b>Totale SPESE non ripetitive</b>	<b>118.500,000</b>	<b>118.500,000</b>	<b>72.000,00</b>
CAP 351 SPESE PER LE LITI DEL COMUNE - INCARICHI LEGALI	28.000,00	28.000,00	28.000,00
CAP 352 INDENNIZZI PER DANNI NON COPERTI DALLE POLIZZE ASSICURATIVE	4.000,00	4.000,00	4.000,00
CAP 610 INCARICHI PROFESSIONALI PER IL SETTORE 7	10.000,00	10.000,00	10.000,00
CAP. 620 SPESE PER INCARICHI PROFESSIONALI PER INDAGINE E VERIFICHE TECNICHE	20.000,00	20.000,00	20.000,00
CAP 2070 INCARICHI PROFESSIONALI ESTERNI PER LA REDAZIONE DEL PIANO STRUTTURALE	46.500,00	46.500,00	
CAP 3610 SGRAVI E RESTITUZIONE DI TRIBUTI	10.000,00	10.000,00	10.000,00

<b>SQUILIBRIO</b>	<b>-230.500,00</b>	<b>-243.500,00</b>	<b>-290.000,00</b>
-------------------	--------------------	--------------------	--------------------



## Equilibrio di Parte Capitale

**L'equilibrio in conto capitale in termini di competenza finanziaria** è l'equilibrio tra le spese di investimento e tutte le risorse acquisite per il loro finanziamento, costituite dalle entrate in conto capitale, dall'accensione di prestiti, dal fondo pluriennale vincolato in c/capitale, dall'utilizzo dell'avanzo di competenza in c/capitale, e da quelle risorse di parte corrente destinate agli investimenti dalla legge o dai principi contabili.

## EQUILIBRI DI BILANCIO Parte Capitale

EQUILIBRIO ECONOMICO-FINANZIARIO			COMPETENZ A ANNO DI RIFERIMENT O DEL BILANCIO 2024	COMPETENZ A ANNO 2025	COMPETENZ A ANNO 2026
P) Utilizzo risultato di amministrazione presunto per spese di investimento (2)	( + )		175.000,00		
Q) Fondo pluriennale vincolato di entrata per spese in conto capitale	( + )		0,00	0,00	0,00
R) Entrate Titoli 4.00-5.00-6.00	( + )		4.901.269,00	1.423.400,00	1.610.000,00
C) Entrate Titolo 4.02.06 - Contributi agli investimenti direttamente destinati al rimborso dei prestiti da amministrazioni pubbliche	( - )		0,00	0,00	0,00
I) Entrate di parte capitale destinate a spese correnti in base a specifiche disposizioni di legge o dei principi contabili	( - )		0,00	0,00	0,00
S1) Entrate Titolo 5.02 per Riscossioni di crediti di breve termine	( - )		0,00	0,00	0,00
S2) Entrate Titolo 5.03 per Riscossioni di crediti di medio-lungo termine	( - )		0,00	0,00	0,00
T) Entrate Titolo 5.04 relative a Altre entrate per riduzioni di attività finanziaria	( - )		815.000,00	480.000,00	565.000,00
L) Entrate di parte corrente destinate a spese di investimento in base a specifiche disposizioni di legge o dei principi contabili	( + )		69.000,00	0,00	0,00
M) Entrate da accensione di prestiti destinate a estinzione anticipata dei prestiti	( - )		0,00	0,00	0,00
U) Spese Titolo 2.00 - Spese in conto capitale	( - )		4.330.269,00	943.400,00	1.045.000,00
<i>di cui fondo pluriennale vincolato di spesa</i>			<i>0,00</i>	<i>0,00</i>	<i>0,00</i>
V) Spese Titolo 3.01 per Acquisizioni di attività finanziarie	( - )		0,00	0,00	0,00
E) Spese Titolo 2.04 - Altri trasferimenti in conto capitale	( + )		0,00	0,00	0,00
<b>EQUILIBRIO DI PARTE CAPITALE Z = P+Q+R-C-I-S1-S2-T+L-M-U-V+E</b>			<b>0,00</b>	<b>0,00</b>	<b>0,00</b>

## Equilibrio di Cassa

Gli equilibri di bilancio di cassa trovano fondamento normativo nell'articolo 193 del Tuel che testualmente recita: «Gli enti locali rispettano durante la gestione e nelle variazioni di bilancio il pareggio finanziario e tutti gli equilibri stabiliti in bilancio per la copertura delle spese correnti e per il finanziamento degli investimenti, secondo le norme contabili recate dal presente testo unico, con particolare riferimento agli equilibri di competenza e di cassa di cui all'art.162,comma6».

Seguendo il quadro normativo richiamato, l'articolo 162 del Tuel – Principi di bilancio – al comma sesto evidenzia, in ambito di cassa, che il bilancio di previsione, e il saldo prospettico valutato in sede di equilibri di bilancio, dovrà garantire un saldo di cassa finale almeno non negativo.

In merito alla scomposizione che deve avere questo saldo di cassa finale, l'unico riferimento normativo di riferimento lo si individua nell'articolo 9 della legge n. 243/2012 che testualmente recita: «I bilanci delle regioni, dei comuni, delle province, delle città metropolitane e delle province autonome di Trento e di Bolzano si considerano in equilibrio quando, sia nella fase di previsione che di rendiconto, registrano:

- a) un saldo non negativo, in termini di competenza e di cassa, tra le entrate finali e le spese finali;
- b) un saldo non negativo, in termini di competenza e di cassa, tra le entrate correnti e le spese correnti, incluse le quote di capitale delle rate di ammortamento dei prestiti».

Se si segue quanto prospettato anche il saldo di cassa deve rispondere a dei sub totali rilevanti così quantificabili:

Incassi entrate corrente (T I, II, III) > Pagamenti (T I, IV)

Incassi entrate finali (T I, II, III, IV, V) > Pagamenti finali (T I, II)

A livello del prospetto da produrre in sede di ricognizione degli equilibri di bilancio il fondo di cassa iniziale entra nel computo nel suo complesso poiché concorre alla formazione del fondo di cassa finale.

**EQUILIBRIO DI CASSA**

ENTRATA/ USCITA	RESIDUI PRESUNTI (A)	PREV. DI COMPETENZA (B) 2024	TOTALE (C=A+B)	PREV. DI CASSA (D) 2024	DIFFERENZA/ MARGINE DI AUMENTO (E=C-D)
<b>ENTRATA</b>					
Fondo pluriennale vincolato per spese correnti	0,00	0,00	0,00	0,00	0,00
Fondo pluriennale vincolato per spese in conto capitale	0,00	0,00	0,00	0,00	0,00
Utilizzo avanzo di Amministrazione	0,00	659.479,52	0,00	0,00	0,00
Fondo di Cassa all'1/1/esercizio di riferimento	0,00	0,00	0,00	1.225.687,07	0,00
<b>TOTALE</b>	<b>0,00</b>	<b>659.479,52</b>	<b>0,00</b>	<b>1.225.687,07</b>	<b>0,00</b>
TITOLO 1 - ENTRATE CORRENTI DI NATURA TRIBUTARIA, CONTRIBUTIVA E PEREQUATIVA	5.574.652,44	10.294.871,00	15.869.523,44	12.710.619,41	3.158.904,03
TITOLO 2 - TRASFERIMENTI CORRENTI	198.872,74	1.197.009,22	1.395.881,96	1.395.881,96	0,00
TITOLO 3 - ENTRATE EXTRATRIBUTARIE	1.289.625,24	3.264.000,00	4.553.625,24	4.553.625,24	0,00
TITOLO 4 - ENTRATE IN CONTO CAPITALE	1.650.368,65	3.271.269,00	4.921.637,65	4.921.637,65	0,00
TITOLO 5 - ENTRATE DA RIDUZIONE DI ATTIVITA' FINANZIARIE	591.094,00	815.000,00	1.406.094,00	1.406.094,00	0,00
TITOLO 6 - ACCENSIONE PRESTITI	235.990,29	815.000,00	1.050.990,29	1.050.990,29	0,00
TITOLO 9 - ENTRATE PER CONTO TERZI E PARTITE DI GIRO	173.069,45	2.476.000,00	2.649.069,45	2.649.069,45	0,00
<b>TOTALE TITOLI ENTRATE</b>	<b>9.713.672,81</b>	<b>22.133.149,22</b>	<b>31.846.822,03</b>	<b>28.687.918,00</b>	<b>3.158.904,03</b>
<b>USCITA</b>					
DISAVANZO	0,00	0,00	0,00	0,00	0,00
TITOLO 1 - SPESE CORRENTI AL NETTO DI FPV E F.DI	3.058.775,18	13.240.077,74	16.298.852,92	16.298.852,92	0,00
TITOLO 2 - SPESE IN CONTO CAPITALE AL NETTO DI FPV E F.DI	2.656.354,76	4.330.269,00	6.986.623,76	6.986.623,76	0,00
TITOLO 3 - INCREMENTO DI ATTIVITA' FINANZIARIE	0,00	815.000,00	815.000,00	815.000,00	0,00
TITOLO 4 - Rimborso di prestiti	164.362,33	623.670,00	788.032,33	788.032,33	0,00
TITOLO 7 - SPESE PER CONTO TERZI E PARTITE DI GIRO	351.385,20	2.476.000,00	2.827.385,20	2.827.385,20	0,00
<b>TOTALE TITOLI USCITA AL NETTO DI FPV E F.DI</b>	<b>6.230.877,47</b>	<b>21.485.016,74</b>	<b>27.715.894,21</b>	<b>27.715.894,21</b>	<b>0,00</b>
<b>FONDO DI RISERVA DI CASSA</b>	<b>0,00</b>	<b>0,00</b>	<b>0,00</b>	<b>203.500,00</b>	<b>0,00</b>
<b>SALDO CASSA</b>				<b>1.994.210,86</b>	

## Fondo Pluriennale Vincolato

Il fondo pluriennale vincolato (FPV) è un saldo finanziario costituito da risorse già accertate e destinate al finanziamento di obbligazioni passive già impegnate ma esigibili in esercizi successivi a quello in cui è accertata l'entrata.

Nel bilancio di previsione, il fondo pluriennale vincolato stanziato tra le spese è composto da due quote distinte:

- la quota di risorse accertate negli esercizi precedenti che costituiscono la copertura di spese già impegnate negli esercizi precedenti a quello cui si riferisce il bilancio ma che devono essere imputate agli esercizi successivi in base al criterio delle esigibilità; tale quota iscritta a bilancio nella parte spesa, contestualmente e per il medesimo valore del Fondo Pluriennale Vincolato in entrata;
- le risorse che si prevede di accertare nel corso di un esercizio, destinate a costituire la copertura di spese che si prevede di impegnare nel corso dello stesso con imputazione agli esercizi successivi; questa fattispecie è quella prevista nel bilancio di previsione 2023-2025, sfalsata di un anno tra spesa (anno n) ed entrata (anno n+1) ed è desumibile dal cronoprogramma degli stati di avanzamento dei lavori relativi agli interventi di spesa di investimento programmati.

Nel caso in cui gli stanziamenti riguardanti il fondo pluriennale vincolato comprendono anche investimenti ancora in corso di definizione, le cause che non hanno reso possibile porre in essere la programmazione necessaria alla definizione dei relativi cronoprogrammi riguardano.

### FONDO PLURIENNALE VINCOLATO

ENTRATA	Anno 2024	Anno 2025	Anno 2026
Fondo pluriennale vincolato per spese correnti	0,00	0,00	0,00
Fondo pluriennale vincolato per spese in conto capitale	0,00	0,00	0,00
TOTALE	0,00	0,00	0,00

USCITA	Anno 2024	Anno 2025	Anno 2026
Spese correnti - di cui Fondo pluriennale vincolato	0,00	0,00	0,00
Spese in conto capitale - di cui Fondo pluriennale vincolato	0,00	0,00	0,00
TOTALE	0,00	0,00	0,00

COMPOSIZIONE PER MISSIONI E PROGRAMMI DEL FONDO PLURIENNALE VINCOLATO DELL'ESERCIZIO 2024 DI RIFERIMENTO DEL BILANCIO\*

MISSIONI E PROGRAMMI	Fondo pluriennale vincolato al 31 dicembre dell'esercizio 2023	Spese impegnate negli esercizi precedenti con copertura costituita dal fondo pluriennale vincolato e imputate all'esercizio 2024	Quota del fondo pluriennale vincolato al 31 dicembre dell'esercizio 2023, non destinata ad essere utilizzata nell'esercizio 2024 e rinviata all'esercizio 2025 e successivi	Spese che si prevede di impegnare nell'esercizio N, con copertura costituita dal fondo pluriennale vincolato con imputazione agli esercizi:				Fondo pluriennale vincolato al 31 dicembre dell'esercizio 2024
				2025	2026	Anni successivi	Imputazione non ancora definita	
	(a)	(b)	(c) = (a) - (b)	(d)	(e)	(f)	(g)	(h)=(c)+(d)+(e)+(f)+(g)
TOTALE MISSIONE 1 Servizi istituzionali e generali e di gestione	0,00	0,00	0,00	0,00	0,00	0,00	0,00	0,00
TOTALE MISSIONE 3 Ordine pubblico e sicurezza	0,00	0,00	0,00	0,00	0,00	0,00	0,00	0,00
TOTALE MISSIONE 4 Istruzione e diritto allo studio	0,00	0,00	0,00	0,00	0,00	0,00	0,00	0,00
TOTALE MISSIONE 5 Tutela e valorizzazione dei beni e attività culturali	0,00	0,00	0,00	0,00	0,00	0,00	0,00	0,00
TOTALE MISSIONE 6 Politiche giovanili, sport e tempo libero	0,00	0,00	0,00	0,00	0,00	0,00	0,00	0,00
TOTALE MISSIONE 7 Turismo	0,00	0,00	0,00	0,00	0,00	0,00	0,00	0,00
TOTALE MISSIONE 8 Assetto del territorio ed edilizia abitativa	0,00	0,00	0,00	0,00	0,00	0,00	0,00	0,00
TOTALE MISSIONE 9 Sviluppo sostenibile e tutela del territorio e dell'ambiente	0,00	0,00	0,00	0,00	0,00	0,00	0,00	0,00
TOTALE MISSIONE 10 Trasporti e diritto alla mobilità	0,00	0,00	0,00	0,00	0,00	0,00	0,00	0,00
TOTALE MISSIONE 12 Diritti sociali, politiche sociali e famiglia	0,00	0,00	0,00	0,00	0,00	0,00	0,00	0,00
TOTALE MISSIONE 14 Sviluppo economico e competitività	0,00	0,00	0,00	0,00	0,00	0,00	0,00	0,00
TOTALE MISSIONE 16 Agricoltura, politiche agroalimentari e pesca	0,00	0,00	0,00	0,00	0,00	0,00	0,00	0,00
<b>TOTALE</b>	<b>0,00</b>	<b>0,00</b>	<b>0,00</b>	<b>0,00</b>	<b>0,00</b>	<b>0,00</b>	<b>0,00</b>	<b>0,00</b>

COMPOSIZIONE PER MISSIONI E PROGRAMMI DEL FONDO PLURIENNALE VINCOLATO DELL'ESERCIZIO 2025 DI RIFERIMENTO DEL BILANCIO\*

MISSIONI E PROGRAMMI	Fondo pluriennale vincolato al 31 dicembre dell'esercizio 2024	Spese impegnate negli esercizi precedenti con copertura costituita dal fondo pluriennale vincolato e imputate all'esercizio 2025	Quota del fondo pluriennale vincolato al 31 dicembre dell'esercizio 2024, non destinata ad essere utilizzata nell'esercizio 2025 e rinviata all'esercizio 2026 e successivi	Spese che si prevede di impegnare nell'esercizio N, con copertura costituita dal fondo pluriennale vincolato con imputazione agli esercizi:				Fondo pluriennale vincolato al 31 dicembre dell'esercizio 2025
				2026	2027	Anni successivi	Imputazione non ancora definita	
	(a)	(b)	(c) = (a) - (b)	(d)	(e)	(f)	(g)	(h)=(c)+(d)+(e)+(f)+(g)
TOTALE MISSIONE 1 Servizi istituzionali e generali e di gestione	0,00	0,00	0,00	0,00	0,00	0,00	0,00	0,00
TOTALE MISSIONE 3 Ordine pubblico e sicurezza	0,00	0,00	0,00	0,00	0,00	0,00	0,00	0,00
TOTALE MISSIONE 4 Istruzione e diritto allo studio	0,00	0,00	0,00	0,00	0,00	0,00	0,00	0,00
TOTALE MISSIONE 5 Tutela e valorizzazione dei beni e attività culturali	0,00	0,00	0,00	0,00	0,00	0,00	0,00	0,00
TOTALE MISSIONE 6 Politiche giovanili, sport e tempo libero	0,00	0,00	0,00	0,00	0,00	0,00	0,00	0,00
TOTALE MISSIONE 7 Turismo	0,00	0,00	0,00	0,00	0,00	0,00	0,00	0,00
TOTALE MISSIONE 8 Assetto del territorio ed edilizia abitativa	0,00	0,00	0,00	0,00	0,00	0,00	0,00	0,00
TOTALE MISSIONE 9 Sviluppo sostenibile e tutela del territorio e dell'ambiente	0,00	0,00	0,00	0,00	0,00	0,00	0,00	0,00
TOTALE MISSIONE 10 Trasporti e diritto alla mobilità	0,00	0,00	0,00	0,00	0,00	0,00	0,00	0,00
TOTALE MISSIONE 12 Diritti sociali, politiche sociali e famiglia	0,00	0,00	0,00	0,00	0,00	0,00	0,00	0,00
TOTALE MISSIONE 14 Sviluppo economico e competitività	0,00	0,00	0,00	0,00	0,00	0,00	0,00	0,00
TOTALE MISSIONE 16 Agricoltura, politiche agroalimentari e pesca	0,00	0,00	0,00	0,00	0,00	0,00	0,00	0,00
TOTALE	0,00	0,00	0,00	0,00	0,00	0,00	0,00	0,00

COMPOSIZIONE PER MISSIONI E PROGRAMMI DEL FONDO PLURIENNALE VINCOLATO DELL'ESERCIZIO 2026 DI RIFERIMENTO DEL BILANCIO\*

MISSIONI E PROGRAMMI	Fondo pluriennale vincolato al 31 dicembre dell'esercizio 2025	Spese impegnate negli esercizi precedenti con copertura costituita dal fondo pluriennale vincolato e imputate all'esercizio 2026	Quota del fondo pluriennale vincolato al 31 dicembre dell'esercizio 2025, non destinata ad essere utilizzata nell'esercizio 2026 e rinviata all'esercizio 2027 e successivi	Spese che si prevede di impegnare nell'esercizio N, con copertura costituita dal fondo pluriennale vincolato con imputazione agli esercizi:				Fondo pluriennale vincolato al 31 dicembre dell'esercizio 2026
				2027	2028	Anni successivi	Imputazione non ancora definita	
	(a)	(b)	(c) = (a) - (b)	(d)	(e)	(f)	(g)	(h)=(c)+(d)+(e)+(f)+(g)
TOTALE MISSIONE 1 Servizi istituzionali e generali e di gestione	0,00	0,00	0,00	0,00	0,00	0,00	0,00	0,00
TOTALE MISSIONE 3 Ordine pubblico e sicurezza	0,00	0,00	0,00	0,00	0,00	0,00	0,00	0,00
TOTALE MISSIONE 4 Istruzione e diritto allo studio	0,00	0,00	0,00	0,00	0,00	0,00	0,00	0,00
TOTALE MISSIONE 5 Tutela e valorizzazione dei beni e attività culturali	0,00	0,00	0,00	0,00	0,00	0,00	0,00	0,00
TOTALE MISSIONE 6 Politiche giovanili, sport e tempo libero	0,00	0,00	0,00	0,00	0,00	0,00	0,00	0,00
TOTALE MISSIONE 7 Turismo	0,00	0,00	0,00	0,00	0,00	0,00	0,00	0,00
TOTALE MISSIONE 8 Assetto del territorio ed edilizia abitativa	0,00	0,00	0,00	0,00	0,00	0,00	0,00	0,00
TOTALE MISSIONE 9 Sviluppo sostenibile e tutela del territorio e dell'ambiente	0,00	0,00	0,00	0,00	0,00	0,00	0,00	0,00
TOTALE MISSIONE 10 Trasporti e diritto alla mobilità	0,00	0,00	0,00	0,00	0,00	0,00	0,00	0,00
TOTALE MISSIONE 12 Diritti sociali, politiche sociali e famiglia	0,00	0,00	0,00	0,00	0,00	0,00	0,00	0,00
TOTALE MISSIONE 14 Sviluppo economico e competitività	0,00	0,00	0,00	0,00	0,00	0,00	0,00	0,00
TOTALE MISSIONE 16 Agricoltura, politiche agroalimentari e pesca	0,00	0,00	0,00	0,00	0,00	0,00	0,00	0,00
TOTALE	0,00	0,00	0,00	0,00	0,00	0,00	0,00	0,00



**Fondo Pluriennale Vincolato di Parte Corrente**

Entrata	2024	2025	2026
Fondo Pluriennale Vincolato per Spese Correnti	0,00	0,00	0,00

Uscita	Codici BL/PDC	2024	2025	2026
TOTALE USCITA		0,00	0,00	0,00
SALDO		0,00	0,00	0,00

**Fondo Pluriennale Vincolato di Parte Capitale**

Entrata	2024	2025	2026
Fondo Pluriennale Vincolato per Spese in C\Capitale	0,00	0,00	0,00

Uscita	Codici BL/PDC	2024	2025	2026
TOTALE USCITA		0,00	0,00	0,00
SALDO		0,00	0,00	0,00

## Fondo Crediti di Dubbia Esigibilità

Il [principio applicato 4/2](#), punto 3.3. prevede che le entrate di dubbia e difficile esazione siano accertate per l'intero importo del credito anche, per le quali non è certa la riscossione integrale, quali le sanzioni amministrative al codice della strada, le rette per servizi pubblici a domanda, i proventi derivanti dalla lotta all'evasione, ecc..

Per i crediti di dubbia e difficile esazione accertati nell'esercizio è effettuato un accantonamento al fondo crediti di dubbia esigibilità. A tal fine è stanziata nel bilancio di previsione un' apposita posta contabile, denominata "Accantonamento al fondo crediti di dubbia esigibilità" il cui ammontare è determinato in considerazione della dimensione degli stanziamenti relativi ai crediti che si prevede si formeranno nell'esercizio, della loro natura e dell'andamento del fenomeno negli ultimi cinque esercizi precedenti (la media del rapporto tra incassi e accertamenti per ciascuna tipologia di entrata).

L'accantonamento al fondo crediti di dubbia esigibilità non è oggetto d'impegno e genera un'economia di bilancio che confluisce nel risultato di amministrazione come quota accantonata. Ciò al fine di evitare che tali entrate siano utilizzate per il finanziamento di spese esigibili nel corso del medesimo esercizio.

Il fondo crediti di dubbia esigibilità dell'esercizio 2024-2026 è determinato applicando all'importo complessivo degli stanziamenti di ciascuna delle entrate una percentuale pari al completamento a 100 delle medie ottenute dalle serie storiche.

Il fondo crediti di dubbia esigibilità, pur confluendo in un unico piano finanziario incluso nella missione 20 programma 2, deve essere articolato distintamente in considerazione della differente natura dei crediti, come di seguito riportato.

Secondo una facoltà prevista dalla legge al fine del computo della media delle riscossioni possono essere sterilizzate le oscillazioni dell'anno 2020 e 2021 dovute all'emergenza epidemiologica in corso utilizzando i dati dal 2019. Detta facoltà è stata utilizzata.

**COMPOSIZIONE DELL'ACCANTONAMENTO AL FONDO CREDITI DI DUBBIA ESIGIBILITA'**

**Esercizio 2024**

<b>TIPOLOGIA</b>	<b>DENOMINAZIONE</b>	<b>STANZIAMENTI DI BILANCIO (a)</b>	<b>ACCANTONAMENTO OBBLIGATORIO AL FONDO (b)</b>	<b>ACCANTONAMENTO EFFETTIVO DI BILANCIO (**)(c)</b>	<b>% di stanziamento accantonato al fondo nel rispetto del principio contabile applicato 3.3</b>
	<b>ENTRATE CORRENTI DI NATURA TRIBUTARIA E CONTRIBUTIVA</b>				
1010100	Tipologia 101: Imposte, tasse e proventi assimilati	8.231.885,00			
	di cui accertati per cassa sulla base del principio contabile 3.7	349.000,00			
	Tipologia 101: Imposte, tasse e proventi assimilati non accertati per cassa	7.882.885,00	440.266,35	440.266,35	5,59
	70/0 - I.M.U. IMPOSTA MUNICIPALE UNICA	3.450.000,00	193.545,00	193.545,00	
	85/0 - ADDIZIONALE COMUNALE ALL'I.R.P.E.F.	1.130.000,00	63.393,00	63.393,00	
	100/0 - TASI	0,00			
	122/0 - IMPOSTA COMUNALE SULLA PUBBLICITA' - CANONE	0,00			
	130/0 - TASSA OCCUPAZIONE SPAZI E AREE PUBBLICHE	0,00			
	180/0 - TASSA SMALTIMENTO RIFIUTI SOLIDI URBANI - (TARI)	3.267.885,00	183.328,35	183.328,35	
	265/0 - DIRITTI SULLE PUBBLICHE AFFISSIONI - CANONE	0,00			
1010400	Tipologia 104: Compartecipazioni di tributi	0,00			
1030100	Tipologia 301: Fondi perequativi da Amministrazioni Centrali	2.062.986,00			
1030200	Tipologia 302: Fondi perequativi dalla Regione o Provincia autonoma	0,00			
<b>1000000</b>	<b>TOTALE TITOLO 1</b>	<b>10.294.871,00</b>	<b>440.266,35</b>	<b>440.266,35</b>	<b>4,28</b>
	<b>TRASFERIMENTI CORRENTI</b>				
2010100	Tipologia 101: Trasferimenti correnti da Amministrazioni pubbliche	1.187.009,22			
2010200	Tipologia 102: Trasferimenti correnti da Famiglie	10.000,00			
2010300	Tipologia 103: Trasferimenti correnti da Imprese	0,00			
2010400	Tipologia 104: Trasferimenti correnti da Istituzioni Sociali Private	0,00			
2010500	Tipologia 105: Trasferimenti correnti dall'Unione Europea e dal Resto del Mondo	0,00			
	Trasferimenti correnti dall'Unione Europea	0,00			
	Trasferimenti correnti dal Resto del Mondo	0,00			
<b>2000000</b>	<b>TOTALE TITOLO 2</b>	<b>1.197.009,22</b>			
	<b>ENTRATE EXTRATRIBUTARIE</b>				
3010000	Tipologia 100: Vendita di beni e servizi e proventi derivanti dalla gestione dei beni	1.147.000,00	44.963,40	44.963,40	3,92
	760/0 - PROVENTI DELL'ILLUMINAZIONE VOTIVA - CANONE APPALTO	0,00			
	760/1 - PROVENTI DELL'ILLUMINAZIONE VOTIVA - GESTIONE DIRETTA	90.000,00	7.398,00	7.398,00	
	780/0 - PROVENTI DELLA MENSA SCOLASTICA	420.000,00	34.524,00	34.524,00	
	861/0 - PROVENTI DEL SERVIZIO DI TRASPORTO ALUNNI	35.000,00	2.877,00	2.877,00	
	1010/1 - FITTI, CANONI E INDENNITA' ALLOGGIATIVE	2.000,00	164,40	164,40	
3020000	Tipologia 200: Proventi derivanti da attività di controllo e repressione irreg. e illeciti	1.180.000,00	97.428,00	97.428,00	8,26
	751/0 - SANZIONI AMM.VE PER VIOLAZIONE DI REGOLAMENTI ED ORDINANZE	10.000,00	1.059,00	1.059,00	
	752/0 - SANZIONI AMM.VE PER VIOLAZIONE NORME SULLA CIRCOLAZIONE STRADALE	910.000,00	96.369,00	96.369,00	
3030000	Tipologia 300: Interessi attivi	31.000,00			
3040000	Tipologia 400: Altre entrate da redditi da capitale	130.000,00			
3050000	Tipologia 500: Rimborsi e altre entrate correnti	776.000,00			
<b>3000000</b>	<b>TOTALE TITOLO 3</b>	<b>3.264.000,00</b>	<b>142.391,40</b>	<b>142.391,40</b>	<b>4,36</b>
	<b>ENTRATE IN CONTO CAPITALE</b>				
4010000	Tipologia 100: Tributi in conto capitale	0,00			
4020000	Tipologia 200: Contributi agli investimenti	2.836.269,00			
	Contributi agli investimenti da amministrazioni pubbliche	2.836.269,00			
	Contributi agli investimenti da UE	0,00			
	Tipologia 200: Contributi agli investimenti al netto dei contributi da PA e da U	0,00			
4030000	Tipologia 300: Altri trasferimenti in conto capitale	0,00			
	Altri trasferimenti in conto capitale da amministrazioni pubbliche	0,00			
	Altri trasferimenti in conto capitale da UE	0,00			
	Tipologia 300: Altri trasferimenti in c/capitale al netto dei transf. da PA e da UE	0,00			
4040000	Tipologia 400: Entrate da alienazione di beni materiali e immateriali	150.000,00			
4050000	Tipologia 500: Altre entrate in conto capitale	285.000,00			

<b>4000000</b>	<b>TOTALE TITOLO 4</b>	3.271.269,00			
	<b>ENTRATE DA RIDUZIONE DI ATTIVITA' FINANZIARIE</b>				
5010000	Tipologia 100: Alienazione di attività finanziarie	0,00			
5020000	Tipologia 200: Riscossione crediti di breve termine	0,00			
5030000	Tipologia 300: Riscossione crediti di medio-lungo termine	0,00			
5040000	Tipologia 400: Altre entrate per riduzione di attività finanziarie	815.000,00			
<b>5000000</b>	<b>TOTALE TITOLO 5</b>	815.000,00			
	<b>TOTALE GENERALE (***)</b>	18.842.149,22	582.657,75	582.657,75	3,09
	<b>DI CUI FONDO CREDITI DI DUBBIA ESIGIBILITA' DI PARTE CORRENTE (**)</b>	15.570.880,22	582.657,75	582.657,75	3,74
	<b>DI CUI FONDO CREDITI DI DUBBIA ESIGIBILITA' IN C/CAPITALE</b>	3.271.269,00			

**COMPOSIZIONE DELL'ACCANTONAMENTO AL FONDO CREDITI DI DUBBIA ESIGIBILITA'**

**Esercizio 2025**

TIPOLOGIA	DENOMINAZIONE	STANZIAMENTI DI BILANCIO (a)	ACCANTONAMENTO OBBLIGATORIO AL FONDO (b)	ACCANTONAMENTO EFFETTIVO DI BILANCIO (**)(c)	% di stanziamento accantonato al fondo nel rispetto del principio contabile applicato 3.3
	<b>ENTRATE CORRENTI DI NATURA TRIBUTARIA E CONTRIBUTIVA</b>				
1010100	Tipologia 101: Imposte, tasse e proventi assimilati	5.027.000,00			
	di cui accertati per cassa sulla base del principio contabile 3.7	362.000,00			
	Tipologia 101: Imposte, tasse e proventi assimilati non accertati per cassa	4.665.000,00	259.743,00	259.743,00	5,57
	70/0 - I.M.U. IMPOSTA MUNICIPALE UNICA	3.480.000,00	195.228,00	195.228,00	
	85/0 - ADDIZIONALE COMUNALE ALL'I.R.P.E.F.	1.150.000,00	64.515,00	64.515,00	
	100/0 - TASI	0,00			
	122/0 - IMPOSTA COMUNALE SULLA PUBBLICITA' - CANONE	0,00			
	130/0 - TASSA OCCUPAZIONE SPAZI E AREE PUBBLICHE	0,00			
	180/0 - TASSA SMALTIMENTO RIFIUTI SOLIDI URBANI - (TAR)	0,00			
	265/0 - DIRITTI SULLE PUBBLICHE AFFISSIONI - CANONE	0,00			
1010400	Tipologia 104: Compartecipazioni di tributi	0,00			
1030100	Tipologia 301: Fondi perequativi da Amministrazioni Centrali	2.062.986,00			
1030200	Tipologia 302: Fondi perequativi dalla Regione o Provincia autonoma	0,00			
<b>1000000</b>	<b>TOTALE TITOLO 1</b>	<b>7.089.986,00</b>	<b>259.743,00</b>	<b>259.743,00</b>	<b>3,66</b>
	<b>TRASFERIMENTI CORRENTI</b>				
2010100	Tipologia 101: Trasferimenti correnti da Amministrazioni pubbliche	474.465,70			
2010200	Tipologia 102: Trasferimenti correnti da Famiglie	0,00			
2010300	Tipologia 103: Trasferimenti correnti da Imprese	0,00			
2010400	Tipologia 104: Trasferimenti correnti da Istituzioni Sociali Private	0,00			
2010500	Tipologia 105: Trasferimenti correnti dall'Unione Europea e dal Resto del Mondo	0,00			
	Trasferimenti correnti dall'Unione Europea	0,00			
	Trasferimenti correnti dal Resto del Mondo	0,00			
<b>2000000</b>	<b>TOTALE TITOLO 2</b>	<b>474.465,70</b>			
	<b>ENTRATE EXTRATRIBUTARIE</b>				
3010000	Tipologia 100: Vendita di beni e servizi e proventi derivanti dalla gestione dei beni	1.223.000,00	44.552,40	44.552,40	3,64
	760/0 - PROVENTI DELL'ILLUMINAZIONE VOTIVA - CANONE APPALTO	0,00			
	760/1 - PROVENTI DELL'ILLUMINAZIONE VOTIVA - GESTIONE DIRETTA	90.000,00	7.398,00	7.398,00	
	780/0 - PROVENTI DELLA MENSA SCOLASTICA	420.000,00	34.524,00	34.524,00	
	861/0 - PROVENTI DEL SERVIZIO DI TRASPORTO ALUNNI	30.000,00	2.466,00	2.466,00	
	1010/1 - FITTI, CANONI E INDENNITA' ALLOGGIATIVE	2.000,00	164,40	164,40	
3020000	Tipologia 200: Proventi derivanti da attività di controllo e repressione irreg. e illeciti	1.183.000,00	97.428,00	97.428,00	8,24
	751/0 - SANZIONI AMM.VE PER VIOLAZIONE DI REGOLAMENTI ED ORDINANZE	10.000,00	1.059,00	1.059,00	
	752/0 - SANZIONI AMM.VE PER VIOLAZIONE NORME SULLA CIRCOLAZIONE STRADALE	910.000,00	96.369,00	96.369,00	
3030000	Tipologia 300: Interessi attivi	41.000,00			
3040000	Tipologia 400: Altre entrate da redditi da capitale	160.000,00			
3050000	Tipologia 500: Rimborsi e altre entrate correnti	656.600,00			
<b>3000000</b>	<b>TOTALE TITOLO 3</b>	<b>3.263.600,00</b>	<b>141.980,40</b>	<b>141.980,40</b>	<b>4,35</b>

<b>ENTRATE IN CONTO CAPITALE</b>					
4010000	Tipologia 100: Tributi in conto capitale		0,00		
4020000	Tipologia 200: Contributi agli investimenti		90.000,00		
	Contributi agli investimenti da amministrazioni pubbliche		90.000,00		
	Contributi agli investimenti da UE		0,00		
	Tipologia 200: Contributi agli investimenti al netto dei contributi da PA e da U		0,00		
4030000	Tipologia 300: Altri trasferimenti in conto capitale		0,00		
	Altri trasferimenti in conto capitale da amministrazioni pubbliche		0,00		
	Altri trasferimenti in conto capitale da UE		0,00		
	Tipologia 300: Altri trasferimenti in c/capitale al netto dei trasf. da PA e da UE		0,00		
4040000	Tipologia 400: Entrate da alienazione di beni materiali e immateriali		50.000,00		
4050000	Tipologia 500: Altre entrate in conto capitale		323.400,00		

<b>4000000</b>	<b>TOTALE TITOLO 4</b>	463.400,00			
	<b>ENTRATE DA RIDUZIONE DI ATTIVITA' FINANZIARIE</b>				
5010000	Tipologia 100: Alienazione di attività finanziarie	0,00			
5020000	Tipologia 200: Riscossione crediti di breve termine	0,00			
5030000	Tipologia 300: Riscossione crediti di medio-lungo termine	0,00			
5040000	Tipologia 400: Altre entrate per riduzione di attività finanziarie	480.000,00			
<b>5000000</b>	<b>TOTALE TITOLO 5</b>	480.000,00			
	<b>TOTALE GENERALE (***)</b>	11.771.451,70	401.723,40	401.723,40	3,41
	<b>DI CUI FONDO CREDITI DI DUBBIA ESIGIBILITA' DI PARTE CORRENTE (**)</b>	11.308.051,70	401.723,40	401.723,40	3,55
	<b>DI CUI FONDO CREDITI DI DUBBIA ESIGIBILITA' IN C/CAPITALE</b>	463.400,00			



**COMPOSIZIONE DELL'ACCANTONAMENTO AL FONDO CREDITI DI DUBBIA ESIGIBILITA'**

**Esercizio 2026**

TIPOLOGIA	DENOMINAZIONE	STANZIAMENTI DI BILANCIO (a)	ACCANTONAMENTO OBBLIGATORIO AL FONDO (b)	ACCANTONAMENTO EFFETTIVO DI BILANCIO (**)(c)	% di stanziamento accantonato al fondo nel rispetto del principio contabile applicato 3.3
	<b>ENTRATE CORRENTI DI NATURA TRIBUTARIA E CONTRIBUTIVA</b>				
1010100	Tipologia 101: Imposte, tasse e proventi assimilati	5.027.000,00			
	di cui accertati per cassa sulla base del principio contabile 3.7	362.000,00			
	Tipologia 101: Imposte, tasse e proventi assimilati non accertati per cassa	4.665.000,00	259.743,00	259.743,00	5,57
	70/0 - I.M.U. IMPOSTA MUNICIPALE UNICA	3.480.000,00	195.228,00	195.228,00	
	85/0 - ADDIZIONALE COMUNALE ALL'I.R.P.E.F.	1.150.000,00	64.515,00	64.515,00	
	100/0 - TASI	0,00			
	122/0 - IMPOSTA COMUNALE SULLA PUBBLICITA' - CANONE	0,00			
	130/0 - TASSA OCCUPAZIONE SPAZI E AREE PUBBLICHE	0,00			
	180/0 - TASSA SMALTIMENTO RIFIUTI SOLIDI URBANI - (TAR)	0,00			
	265/0 - DIRITTI SULLE PUBBLICHE AFFISSIONI - CANONE	0,00			
1010400	Tipologia 104: Compartecipazioni di tributi	0,00			
1030100	Tipologia 301: Fondi perequativi da Amministrazioni Centrali	2.062.986,00			
1030200	Tipologia 302: Fondi perequativi dalla Regione o Provincia autonoma	0,00			
<b>1000000</b>	<b>TOTALE TITOLO 1</b>	<b>7.089.986,00</b>	<b>259.743,00</b>	<b>259.743,00</b>	<b>3,66</b>
	<b>TRASFERIMENTI CORRENTI</b>				
2010100	Tipologia 101: Trasferimenti correnti da Amministrazioni pubbliche	474.465,70			
2010200	Tipologia 102: Trasferimenti correnti da Famiglie	0,00			
2010300	Tipologia 103: Trasferimenti correnti da Imprese	0,00			
2010400	Tipologia 104: Trasferimenti correnti da Istituzioni Sociali Private	0,00			
2010500	Tipologia 105: Trasferimenti correnti dall'Unione Europea e dal Resto del Mondo	0,00			
	Trasferimenti correnti dall'Unione Europea	0,00			
	Trasferimenti correnti dal Resto del Mondo	0,00			
<b>2000000</b>	<b>TOTALE TITOLO 2</b>	<b>474.465,70</b>			
	<b>ENTRATE EXTRATRIBUTARIE</b>				
3010000	Tipologia 100: Vendita di beni e servizi e proventi derivanti dalla gestione dei beni	1.218.000,00	44.141,40	44.141,40	3,62
	760/0 - PROVENTI DELL'ILLUMINAZIONE VOTIVA - CANONE APPALTO	0,00			
	760/1 - PROVENTI DELL'ILLUMINAZIONE VOTIVA - GESTIONE DIRETTA	90.000,00	7.398,00	7.398,00	
	780/0 - PROVENTI DELLA MENSA SCOLASTICA	415.000,00	34.113,00	34.113,00	
	861/0 - PROVENTI DEL SERVIZIO DI TRASPORTO ALUNNI	30.000,00	2.466,00	2.466,00	
	1010/1 - FITTI, CANONI E INDENNITA' ALLOGGIATIVE	2.000,00	164,40	164,40	
3020000	Tipologia 200: Proventi derivanti da attività di controllo e repressione irreg. e illeciti	1.183.000,00	97.428,00	97.428,00	8,24
	751/0 - SANZIONI AMM.VE PER VIOLAZIONE DI REGOLAMENTI ED ORDINANZE	10.000,00	1.059,00	1.059,00	
	752/0 - SANZIONI AMM.VE PER VIOLAZIONE NORME SULLA CIRCOLAZIONE STRADALE	910.000,00	96.369,00	96.369,00	
3030000	Tipologia 300: Interessi attivi	41.000,00			
3040000	Tipologia 400: Altre entrate da redditi da capitale	160.000,00			
3050000	Tipologia 500: Rimborsi e altre entrate correnti	655.000,00			
<b>3000000</b>	<b>TOTALE TITOLO 3</b>	<b>3.257.000,00</b>	<b>141.569,40</b>	<b>141.569,40</b>	<b>4,35</b>

<b>ENTRATE IN CONTO CAPITALE</b>					
4010000	Tipologia 100: Tributi in conto capitale		0,00		
4020000	Tipologia 200: Contributi agli investimenti		90.000,00		
	Contributi agli investimenti da amministrazioni pubbliche		90.000,00		
	Contributi agli investimenti da UE		0,00		
	Tipologia 200: Contributi agli investimenti al netto dei contributi da PA e da U		0,00		
4030000	Tipologia 300: Altri trasferimenti in conto capitale		0,00		
	Altri trasferimenti in conto capitale da amministrazioni pubbliche		0,00		
	Altri trasferimenti in conto capitale da UE		0,00		
	Tipologia 300: Altri trasferimenti in c/capitale al netto dei trasf. da PA e da UE		0,00		
4040000	Tipologia 400: Entrate da alienazione di beni materiali e immateriali		50.000,00		
4050000	Tipologia 500: Altre entrate in conto capitale		340.000,00		

<b>4000000</b>	<b>TOTALE TITOLO 4</b>	480.000,00			
	<b>ENTRATE DA RIDUZIONE DI ATTIVITA' FINANZIARIE</b>				
5010000	Tipologia 100: Alienazione di attività finanziarie	0,00			
5020000	Tipologia 200: Riscossione crediti di breve termine	0,00			
5030000	Tipologia 300: Riscossione crediti di medio-lungo termine	0,00			
5040000	Tipologia 400: Altre entrate per riduzione di attività finanziarie	565.000,00			
<b>5000000</b>	<b>TOTALE TITOLO 5</b>	565.000,00			
	<b>TOTALE GENERALE (***)</b>	11.866.451,70	401.312,40	401.312,40	3,38
	<b>DI CUI FONDO CREDITI DI DUBBIA ESIGIBILITA' DI PARTE CORRENTE (**)</b>	11.386.451,70	401.312,40	401.312,40	3,52
	<b>DI CUI FONDO CREDITI DI DUBBIA ESIGIBILITA' IN C/CAPITALE</b>	480.000,00			

Riepilogo FCDE per Capitoli - Anno 2024

Capitolo	Articolo	Cod. Bilancio	Descrizione	Stanziamiento	Fondo Acc. Obl.	Fondo Effettivo
70	0	10101	I.M.U. IMPOSTA MUNICIPALE UNICA	3.450.000,00	193.545,00	193.545,00
85	0	10101	ADDIZIONALE COMUNALE ALL'I.R.P.E.F.	1.130.000,00	63.393,00	63.393,00
100	0	10101	TASI	0,00	0,00	0,00
122	0	10101	IMPOSTA COMUNALE SULLA PUBBLICITA' - CANONE	0,00	0,00	0,00
130	0	10101	TASSA OCCUPAZIONE SPAZI E AREE PUBBLICHE	0,00	0,00	0,00
180	0	10101	TASSA SMALTIMENTO RIFIUTI SOLIDI URBANI - (TARI)	3.267.885,00	183.328,35	183.328,35
265	0	10101	DIRITTI SULLE PUBBLICHE AFFISSIONI - CANONE	0,00	0,00	0,00
760	0	30100	PROVENTI DELL'ILLUMINAZIONE VOTIVA - CANONE APPALTO	0,00	0,00	0,00
760	1	30100	PROVENTI DELL'ILLUMINAZIONE VOTIVA - GESTIONE DIRETTA	90.000,00	7.398,00	7.398,00
780	0	30100	PROVENTI DELLA MENSA SCOLASTICA	420.000,00	34.524,00	34.524,00
861	0	30100	PROVENTI DEL SERVIZIO DI TRASPORTO ALUNNI	35.000,00	2.877,00	2.877,00
1010	1	30100	FITTI, CANONI E INDENNITA' ALLOGGIATIVE	2.000,00	164,40	164,40
751	0	30200	SANZIONI AMM.VE PER VIOLAZIONE DI REGOLAMENTI ED ORDINANZE	10.000,00	1.059,00	1.059,00
752	0	30200	SANZIONI AMM.VE PER VIOLAZIONE NORME SULLA CIRCOLAZIONE STRADALE	910.000,00	96.369,00	96.369,00
			<b>TOTALE</b>	<b>9.314.885,00</b>	<b>582.657,75</b>	<b>582.657,75</b>

Riepilogo FCDE per Capitoli - Anno 2025

Capitolo	Articolo	Cod. Bilancio	Descrizione	Stanziamiento	Fondo Acc. Obbl.	Fondo Effettivo
70	0	10101	I.M.U. IMPOSTA MUNICIPALE UNICA	3.480.000,00	195.228,00	195.228,00
85	0	10101	ADDIZIONALE COMUNALE ALL'I.R.P.E.F.	1.150.000,00	64.515,00	64.515,00
100	0	10101	TASI	0,00	0,00	0,00
122	0	10101	IMPOSTA COMUNALE SULLA PUBBLICITA' - CANONE	0,00	0,00	0,00
130	0	10101	TASSA OCCUPAZIONE SPAZI E AREE PUBBLICHE	0,00	0,00	0,00
180	0	10101	TASSA SMALTIMENTO RIFIUTI SOLIDI URBANI - (TARI)	0,00	0,00	0,00
265	0	10101	DIRITTI SULLE PUBBLICHE AFFISSIONI - CANONE	0,00	0,00	0,00
760	0	30100	PROVENTI DELL'ILLUMINAZIONE VOTIVA - CANONE APPALTO	0,00	0,00	0,00
760	1	30100	PROVENTI DELL'ILLUMINAZIONE VOTIVA - GESTIONE DIRETTA	90.000,00	7.398,00	7.398,00
780	0	30100	PROVENTI DELLA MENSA SCOLASTICA	420.000,00	34.524,00	34.524,00
861	0	30100	PROVENTI DEL SERVIZIO DI TRASPORTO ALUNNI	30.000,00	2.466,00	2.466,00
1010	1	30100	FITTI, CANONI E INDENNITA' ALLOGGIATIVE	2.000,00	164,40	164,40
751	0	30200	SANZIONI AMM.VE PER VIOLAZIONE DI REGOLAMENTI ED ORDINANZE	10.000,00	1.059,00	1.059,00
752	0	30200	SANZIONI AMM.VE PER VIOLAZIONE NORME SULLA CIRCOLAZIONE STRADALE	910.000,00	96.369,00	96.369,00
			<b>TOTALE</b>	<b>6.092.000,00</b>	<b>401.723,40</b>	<b>401.723,40</b>

Riepilogo FCDE per Capitoli - Anno 2026

Capitolo	Articolo	Cod. Bilancio	Descrizione	Stanziamiento	Fondo Acc. Obl.	Fondo Effettivo
70	0	10101	I.M.U. IMPOSTA MUNICIPALE UNICA	3.480.000,00	195.228,00	195.228,00
85	0	10101	ADDIZIONALE COMUNALE ALL'I.R.P.E.F.	1.150.000,00	64.515,00	64.515,00
100	0	10101	TASI	0,00	0,00	0,00
122	0	10101	IMPOSTA COMUNALE SULLA PUBBLICITA' - CANONE	0,00	0,00	0,00
130	0	10101	TASSA OCCUPAZIONE SPAZI E AREE PUBBLICHE	0,00	0,00	0,00
180	0	10101	TASSA SMALTIMENTO RIFIUTI SOLIDI URBANI - (TARI)	0,00	0,00	0,00
265	0	10101	DIRITTI SULLE PUBBLICHE AFFISSIONI - CANONE	0,00	0,00	0,00
760	0	30100	PROVENTI DELL'ILLUMINAZIONE VOTIVA - CANONE APPALTO	0,00	0,00	0,00
760	1	30100	PROVENTI DELL'ILLUMINAZIONE VOTIVA - GESTIONE DIRETTA	90.000,00	7.398,00	7.398,00
780	0	30100	PROVENTI DELLA MENSA SCOLASTICA	415.000,00	34.113,00	34.113,00
861	0	30100	PROVENTI DEL SERVIZIO DI TRASPORTO ALUNNI	30.000,00	2.466,00	2.466,00
1010	1	30100	FITTI, CANONI E INDENNITA' ALLOGGIATIVE	2.000,00	164,40	164,40
751	0	30200	SANZIONI AMM.VE PER VIOLAZIONE DI REGOLAMENTI ED ORDINANZE	10.000,00	1.059,00	1.059,00
752	0	30200	SANZIONI AMM.VE PER VIOLAZIONE NORME SULLA CIRCOLAZIONE STRADALE	910.000,00	96.369,00	96.369,00
			<b>TOTALE</b>	<b>6.087.000,00</b>	<b>401.312,40</b>	<b>401.312,40</b>

## Entrate per Titoli, Tipologie e Categorie

Ai fini della verifica dell'attendibilità delle entrate e congruità delle spese previste per gli esercizi 2024-2026, alla luce della manovra disposta dall'ente, sono state analizzate in particolare le voci di bilancio appresso riportate.

### Entrate Tributarie

#### TARI

L'ente ha previsto nel bilancio 2024-2026 la tassa sui rifiuti istituita con i commi da 641 a 668 dell'art.1 della Legge 147/2013 in linea con le annualità precedenti.

La tariffa è determinata sulla base della copertura integrale dei costi di investimento e di esercizio del servizio rifiuti compresi quelli relativi alla realizzazione ed esercizio della discarica ad esclusione dei costi relativi ai rifiuti speciali al cui smaltimento provvedono a proprie spese i relativi produttori comprovandone il trattamento.

La modalità di commisurazione della tariffa è stata fatta sulla base del criterio medio - ordinario (ovvero in base alla quantità e qualità medie ordinarie di rifiuti prodotti per unità di superficie in relazione agli usi e alla tipologia di attività svolte) e non sull'effettiva quantità di rifiuti prodotti. Inoltre, si è tenuto conto del concetto di "rifiuto urbano" introdotto dal D.L. n. 126/2020.

ARERA, l'Autorità di regolazione per energia, reti e ambiente, a seguito della Delibera 363/2021/R/rif del 3 agosto 2021, ha deliberato l'avvio del secondo periodo di regolazione tariffaria per il settore dei rifiuti, MTR-2, valido dal 2022 al 2025.

Il nuovo regime:

- agisce su spazzamento e raccolta e trattamento dei rifiuti, valorizzando recupero e riciclo e penalizzando le discariche;
- regola la rimodulazione delle tariffe di accesso agli impianti di Trattamento, Recupero e Smaltimento dei Rifiuti Urbani;
- prevede una programmazione quadriennale;
- premia l'operato virtuoso dei gestori in termini di performance ambientali nella valorizzazione dei rifiuti e nell'utilizzo di soluzioni tecnologiche.

Ai fini dell'applicazione di tali sistema è stata pubblicata sul sito web istituzionale di ARERA la Determinazione n. 2/DRif/2021 del 4 novembre 2021, rubricata "Approvazione degli schemi tipo degli atti costituenti la proposta tariffaria e delle modalità operative per la relativa trasmissione all'Autorità, nonché chiarimenti su aspetti applicativi della disciplina tariffaria del 'Servizio integrato dei rifiuti' approvata con la Deliberazione 363/2021/r/rif (mtr-2) per il secondo periodo regolatorio 2022-2025", con la quale l'Autorità ha approvato i seguenti documenti, necessari per l'approvazione del PEF Tari 2023-2026:

- Tool di calcolo del PEF, contenente lo schema da trasmettere all'Autorità e la relativa Guida alla compilazione;
- Relazione di accompagnamento;
- Dichiarazione di veridicità;

- Dichiarazione di veridicità Comuni.

Oltre all'approvazione dei predetti schemi, l'Autorità ha fornito chiarimenti in merito alla determinazione di alcune componenti di costo da inserire all'interno del PEF, oltre ad alcuni chiarimenti applicativi.

Arera ha pubblicato in data 4 agosto 2023 la delibera 03 agosto 2023 389/2023/R/rif "Aggiornamento biennale (2024/2025) del metodo tariffario rifiuti (MTR-2)", che definisce i criteri di riconoscimento dei costi efficienti di esercizio e di investimento per il secondo biennio del periodo regolatorio 2022-2025.

L'Ente sta procedendo in stretta sinergia con l'attuale gestore, a dare concreta attuazione alle indicazioni di cui sopra al fine di addivenire alla elaborazione dello schema di PEF 2024/2025 da sottoporre all'approvazione del Consiglio Comunale ed alla determinazione delle conseguenti tariffe.

La previsione Tari è stata determinata in pendenza della formalizzazione del PEF.



PREVISIONI DI COMPETENZA - TITOLO 1 - ENTRATE CORRENTI DI NATURA TRIBUTARIA, CONTRIBUTIVA E PEREQUATIVA

TITOLO TIPOLOGIA CATEGORIA	DENOMINAZIONE	Previsioni dell'anno 2024		Previsioni dell'anno 2025		Previsioni dell'anno 2026	
		Totale	di cui entrate non ricorrenti	Totale	di cui entrate non ricorrenti	Totale	di cui entrate non ricorrenti
	<b>ENTRATE CORRENTI DI NATURA TRIBUTARIA, CONTRIBUTIVA E PEREQUATIVA</b>						
<b>1010100</b>	<b>Tipologia 101: Imposte tasse e proventi assimilati</b>	<b>8.231.885,00</b>	<b>349.000,00</b>	<b>5.027.000,00</b>	<b>362.000,00</b>	<b>5.027.000,00</b>	<b>362.000,00</b>
1010106	Imposta municipale propria	3.785.000,00	335.000,00	3.830.000,00	350.000,00	3.830.000,00	350.000,00
1010108	Imposta comunale sugli immobili (ICI)	12.000,00	12.000,00	10.000,00	10.000,00	10.000,00	10.000,00
1010116	Addizionale comunale IRPEF	1.150.000,00	0,00	1.170.000,00	0,00	1.170.000,00	0,00
1010151	Tassa smaltimento rifiuti solidi urbani	3.267.885,00	0,00	0,00	0,00	0,00	0,00
1010152	Tassa occupazione spazi e aree pubbliche	2.000,00	2.000,00	2.000,00	2.000,00	2.000,00	2.000,00
1010153	Imposta comunale sulla pubblicità e diritto sulle pubbliche affissioni	0,00	0,00	0,00	0,00	0,00	0,00
1010176	Tassa sui servizi comunali (TASD)	15.000,00	0,00	15.000,00	0,00	15.000,00	0,00
1010197	Altre accise n.a.c.	0,00	0,00	0,00	0,00	0,00	0,00
1010199	Altre imposte, tasse e proventi n.a.c.	0,00	0,00	0,00	0,00	0,00	0,00
<b>1030100</b>	<b>Tipologia 301: Fondi perequativi da Amministrazioni Centrali</b>	<b>2.062.986,00</b>	<b>0,00</b>	<b>2.062.986,00</b>	<b>0,00</b>	<b>2.062.986,00</b>	<b>0,00</b>
1030101	Fondi perequativi dallo Stato	2.062.986,00	0,00	2.062.986,00	0,00	2.062.986,00	0,00
<b>1000000</b>	<b>Totale TITOLO 1</b>	<b>10.294.871,00</b>	<b>349.000,00</b>	<b>7.089.986,00</b>	<b>362.000,00</b>	<b>7.089.986,00</b>	<b>362.000,00</b>

## Entrate da trasferimenti correnti

Le entrate da trasferimenti sono in linea con la comunicazione delle spettanze definitive da parte del Ministero dell'Interno, nonché con i contributi consolidati.

## PREVISIONI DI COMPETENZA - TITOLO 2 - TRASFERIMENTI CORRENTI

TITOLO TIPOLOGIA CATEGORIA	DENOMINAZIONE	Previsioni dell'anno 2024		Previsioni dell'anno 2025		Previsioni dell'anno 2026	
		Totale	di cui entrate non ricorrenti	Totale	di cui entrate non ricorrenti	Totale	di cui entrate non ricorrenti
	<b>TRASFERIMENTI CORRENTI</b>						
<b>2010100</b>	<b>Tipologia 101: Trasferimenti correnti da Amministrazioni pubbliche</b>	<b>1.187.009,22</b>	<b>0,00</b>	<b>474.465,70</b>	<b>0,00</b>	<b>474.465,70</b>	<b>0,00</b>
2010101	Trasferimenti correnti da Amministrazioni CENTRALI	894.179,00	0,00	292.072,00	0,00	292.072,00	0,00
2010102	Trasferimenti correnti da Amministrazioni LOCALI	292.830,22	0,00	182.393,70	0,00	182.393,70	0,00
<b>2010200</b>	<b>Tipologia 102: Trasferimenti correnti da Famiglie</b>	<b>10.000,00</b>	<b>0,00</b>	<b>0,00</b>	<b>0,00</b>	<b>0,00</b>	<b>0,00</b>
2010201	Trasferimenti correnti da Famiglie	10.000,00	0,00	0,00	0,00	0,00	0,00
<b>2010300</b>	<b>Tipologia 103: Trasferimenti correnti da Imprese</b>	<b>0,00</b>	<b>0,00</b>	<b>0,00</b>	<b>0,00</b>	<b>0,00</b>	<b>0,00</b>
2010302	Altri trasferimenti correnti da imprese	0,00	0,00	0,00	0,00	0,00	0,00
<b>2010500</b>	<b>Tipologia 105: Trasferimenti correnti dall'Unione Europea e dal Resto del Mondo</b>	<b>0,00</b>	<b>0,00</b>	<b>0,00</b>	<b>0,00</b>	<b>0,00</b>	<b>0,00</b>
2010501	Trasferimenti correnti dall'Unione Europea	0,00	0,00	0,00	0,00	0,00	0,00
<b>2000000</b>	<b>Totale TITOLO 2</b>	<b>1.197.009,22</b>	<b>0,00</b>	<b>474.465,70</b>	<b>0,00</b>	<b>474.465,70</b>	<b>0,00</b>

## Entrate extratributarie

### Proventi dei servizi pubblici

Il dettaglio delle previsioni di proventi e costi dei servizi dell'ente dei servizi trova riscontro nell'apposita deliberazione dei servizi a domanda individuale cui si rinvia.

Sul contenuto del provvedimento va detto che si è cercato di mantenere le tariffe al livello dell'esercizio precedente anche in considerazione della situazione emergenziale ancora in atto.

Di seguito il riepilogo delle previsioni di proventi e costi dei servizi dell'ente dei servizi a domanda individuale:

Servizio	Entrate/proventi Previsione 2024	Spese/costi Previsione 2024	% copertura 2024
MENSA SCOLASTICA	485.000,00	743.050,00	65,27
MUSEO ARCHEOLOGICO	25.500,00	107.500,00	23,72
<b>Totale</b>	<b>510.500,00</b>	<b>850.550,00</b>	

L'organo esecutivo con apposita deliberazione allegata al bilancio, ha determinato la percentuale complessiva di copertura dei servizi a domanda individuale nella misura del 44,50%.

## Sanzioni amministrative da codice della strada

I proventi da sanzioni amministrative sono così previsti:

	<b>Accertamenti 2022</b>	<b>Prev. Def./Pre- consuntivo 2023</b>	<b>Previsione 2024</b>	<b>Previsione 2025</b>	<b>Previsione 2026</b>
sanzioni ex art.208 c.1 cds	863.106,42	600.000,00	600.000,00	600.00000	600.000,00
sanzioni ex art.142 c.12 cds	444.630,58	271.000,00	310.000,00	310.000,00	310.000,00
<b>TOTALE ENTRATE</b>	<b>1.307.737,00</b>	<b>910.000,00</b>	<b>910.000,00</b>	<b>910.000,00</b>	<b>910.000,00</b>
FCDE			96.390,00	96.390,00	96.390,00
<b>Perc. fondo (%)</b>	<b>0,00</b>	<b>0,00</b>	<b>10,59</b>	<b>10,59</b>	<b>10,59</b>

La quantificazione dello stesso appare congrua in relazione all'andamento storico delle riscossioni rispetto agli accertamenti. La somma da assoggettare a vincoli è così distinta:

- euro 138.614,00. per sanzioni ex [art. 208 comma 1 del codice della strada](#);
- euro 268.191,00 per sanzioni ex [art.142, comma 12 del codice della strada](#).

Con apposito atto di Giunta la somma di euro 406.805,00. (previsione meno fondo) è stata destinata per il 50% negli interventi di spesa alle finalità di cui agli [articoli 142 e 208](#), comma 4, del codice della strada, come modificato dalla [Legge n. 120 del 29/7/2010](#).

La Giunta ha destinato euro 8.000,00 alla previdenza ed assistenza del personale Polizia Municipale.

La quota vincolata è destinata:

- al titolo 1 spesa corrente per euro 406.805,00.
- al titolo 2 spesa in conto capitale per euro 0

## PREVISIONI DI COMPETENZA - TITOLO 3 - ENTRATE EXTRATRIBUTARIE

TITOLO TIPOLOGIA CATEGORIA	DENOMINAZIONE	Previsioni dell'anno 2024		Previsioni dell'anno 2025		Previsioni dell'anno 2026	
		Totale	di cui entrate non ricorrenti	Totale	di cui entrate non ricorrenti	Totale	di cui entrate non ricorrenti
	<b>ENTRATE EXTRATRIBUTARIE</b>						
<b>3010000</b>	<b>Tipologia 100: Vendita di beni e servizi e proventi derivanti dalla gestione dei beni</b>	<b>1.147.000,00</b>	<b>0,00</b>	<b>1.223.000,00</b>	<b>0,00</b>	<b>1.218.000,00</b>	<b>0,00</b>
3010100	Vendita di beni	50.000,00	0,00	50.000,00	0,00	50.000,00	0,00
3010200	Entrate dalla vendita e dall'erogazione di servizi	859.000,00	0,00	861.000,00	0,00	856.000,00	0,00
3010300	Proventi derivanti dalla gestione dei beni	238.000,00	0,00	312.000,00	0,00	312.000,00	0,00
<b>3020000</b>	<b>Tipologia 200: Proventi derivanti dall'attività di controllo e repressione delle irregolarità e degli illeciti</b>	<b>1.180.000,00</b>	<b>0,00</b>	<b>1.183.000,00</b>	<b>0,00</b>	<b>1.183.000,00</b>	<b>0,00</b>
3020200	Entrate da famiglie derivanti dall'attività di controllo e repressione delle irregolarità e degli illeciti	1.180.000,00	0,00	1.183.000,00	0,00	1.183.000,00	0,00
<b>3030000</b>	<b>Tipologia 300: Interessi attivi</b>	<b>31.000,00</b>	<b>0,00</b>	<b>41.000,00</b>	<b>0,00</b>	<b>41.000,00</b>	<b>0,00</b>
3030300	Altri interessi attivi	31.000,00	0,00	41.000,00	0,00	41.000,00	0,00
<b>3040000</b>	<b>Tipologia 400: Altre entrate da redditi da capitale</b>	<b>130.000,00</b>	<b>0,00</b>	<b>160.000,00</b>	<b>0,00</b>	<b>160.000,00</b>	<b>0,00</b>
3040300	Entrate derivanti dalla distribuzione di utili e avanzi	130.000,00	0,00	160.000,00	0,00	160.000,00	0,00
<b>3050000</b>	<b>Tipologia 500: Rimborsi e altre entrate correnti</b>	<b>776.000,00</b>	<b>0,00</b>	<b>656.600,00</b>	<b>0,00</b>	<b>655.000,00</b>	<b>0,00</b>
3050100	Indennizzi di assicurazione	2.000,00	0,00	2.000,00	0,00	2.000,00	0,00
3050200	Rimborsi in entrata	661.000,00	0,00	531.600,00	0,00	530.000,00	0,00
3059900	Altre entrate correnti n.a.c.	113.000,00	0,00	123.000,00	0,00	123.000,00	0,00
<b>3000000</b>	<b>Totale TITOLO 3</b>	<b>3.264.000,00</b>	<b>0,00</b>	<b>3.263.600,00</b>	<b>0,00</b>	<b>3.257.000,00</b>	<b>0,00</b>

## Spese per Titoli e Macroaggregati

Contestualmente all'approvazione del bilancio da parte del Consiglio, la Giunta approva la ripartizione delle tipologie in categorie, capitoli e, eventualmente, in articoli, e dei programmi in macroaggregati, capitoli e, eventualmente, in articoli, per ciascuno degli esercizi considerati nel bilancio, che costituisce il Piano esecutivo di gestione, cui è allegato il prospetto concernente la ripartizione delle tipologie in categorie e dei programmi in macroaggregati.

Per “contestualmente” si intende la prima seduta di giunta successiva all'approvazione del bilancio da parte del Consiglio.

I capitoli e gli eventuali articoli sono raccordati al quarto livello del piano dei conti finanziario.

I Macroaggregati costituiscono un'articolazione dei Programmi, secondo la natura economica della spesa, rappresentati nel PEG.

Si raggruppano in Titoli e, ai fini della gestione, sono ripartiti in Capitoli ed in Articoli. I capitoli e gli articoli, ove previsti, si raccordano con il livello minimo di articolazione del piano dei conti integrato.

In base alla struttura definita attraverso il piano dei conti sono individuati i Titoli della spesa, che corrispondono al primo livello del piano stesso, e i Macroaggregati, che corrispondono al secondo livello.

Si tratta di 6 titoli di spesa validi per gli enti territoriali (1-5. 7), in quanto il titolo VI “Scarti di emissione di titoli emessi dall'amministrazione”, non è attivo per gli enti territoriali.

SPESE CORRENTI PER MISSIONE, PROGRAMMA E MACROAGGREGATO

RIEPILOGO DELLE MISSIONI	DENOMINAZIONE	RESIDUI PRESUNTI AL TERMINE DEL 2023		PREVISIONI DEFINITIVE DEL 2023	PREVISIONI DELL' ANNO 2024	PREVISIONI DELL' ANNO 2025	PREVISIONI DELL' ANNO 2026
<b>DISAVANZO DI AMMINISTRAZIONE</b>				0,00	0,00	0,00	0,00
<b>TOTALE MISSIONE 1</b>	<b>Servizi istituzionali e generali e di gestione</b>	617.094,92	<b>previsione di</b>	3.779.850,74	3.527.923,30	3.498.862,30	3.555.405,30
			<b>di cui già impegnato *</b>		0,00	0,00	0,00
			<b>di cui fondo pluriennale</b>	0,00	0,00	0,00	0,00
			<b>previsione di cassa</b>	4.086.124,56	4.145.018,22		
<b>TOTALE MISSIONE 3</b>	<b>Ordine pubblico e sicurezza</b>	343.364,70	<b>previsione di</b>	1.935.157,04	1.481.443,50	1.017.257,00	1.025.040,00
			<b>di cui già impegnato *</b>		0,00	0,00	0,00
			<b>di cui fondo pluriennale</b>	0,00	0,00	0,00	0,00
			<b>previsione di cassa</b>	1.965.021,91	1.824.808,20		
<b>TOTALE MISSIONE 4</b>	<b>Istruzione e diritto allo studio</b>	521.410,85	<b>previsione di</b>	1.551.390,08	1.575.269,00	1.599.555,00	1.601.705,00
			<b>di cui già impegnato *</b>		0,00	0,00	0,00
			<b>di cui fondo pluriennale</b>	0,00	0,00	0,00	0,00
			<b>previsione di cassa</b>	1.937.931,87	2.096.679,85		
<b>TOTALE MISSIONE 5</b>	<b>Tutela e valorizzazione dei beni e attività culturali</b>	150.639,71	<b>previsione di</b>	622.722,95	629.531,00	619.800,00	625.530,00
			<b>di cui già impegnato *</b>		0,00	0,00	0,00
			<b>di cui fondo pluriennale</b>	0,00	0,00	0,00	0,00
			<b>previsione di cassa</b>	748.902,46	780.170,71		
<b>TOTALE MISSIONE 6</b>	<b>Politiche giovanili, sport e tempo libero</b>	129.375,94	<b>previsione di</b>	292.074,00	270.674,00	236.834,00	234.255,00
			<b>di cui già impegnato *</b>		0,00	0,00	0,00
			<b>di cui fondo pluriennale</b>	0,00	0,00	0,00	0,00
			<b>previsione di cassa</b>	411.017,60	400.049,94		
<b>TOTALE MISSIONE 7</b>	<b>Turismo</b>	13.027,34	<b>previsione di</b>	57.860,00	73.090,00	64.501,00	63.895,00
			<b>di cui già impegnato *</b>		0,00	0,00	0,00
			<b>di cui fondo pluriennale</b>	0,00	0,00	0,00	0,00
			<b>previsione di cassa</b>	77.067,28	86.117,34		
<b>TOTALE MISSIONE 8</b>	<b>Assetto del territorio ed edilizia abitativa</b>	28.668,25	<b>previsione di</b>	303.800,00	323.900,00	331.300,00	285.800,00
			<b>di cui già impegnato *</b>		0,00	0,00	0,00
			<b>di cui fondo pluriennale</b>	0,00	0,00	0,00	0,00
			<b>previsione di cassa</b>	303.889,01	352.568,25		
<b>TOTALE MISSIONE 9</b>	<b>Sviluppo sostenibile e tutela del territorio e dell'ambiente</b>	406.800,79	<b>previsione di</b>	3.010.771,00	3.159.787,00	201.019,00	200.230,00
			<b>di cui già impegnato *</b>		0,00	0,00	0,00
			<b>di cui fondo pluriennale</b>	0,00	0,00	0,00	0,00
			<b>previsione di cassa</b>	3.454.527,59	3.566.587,79		



<b>TOTALE MISSIONE</b>	<b>Trasporti e diritto alla mobilità</b>	141.850,44	<b>previsione di</b>	750.096,00	716.668,00	738.252,00	726.415,00
<b>10</b>			<b>di cui già impegnato *</b>		0,00	0,00	0,00
			<b>di cui fondo pluriennale</b>	0,00	0,00	0,00	0,00
			<b>previsione di cassa</b>	942.673,81	858.518,44		

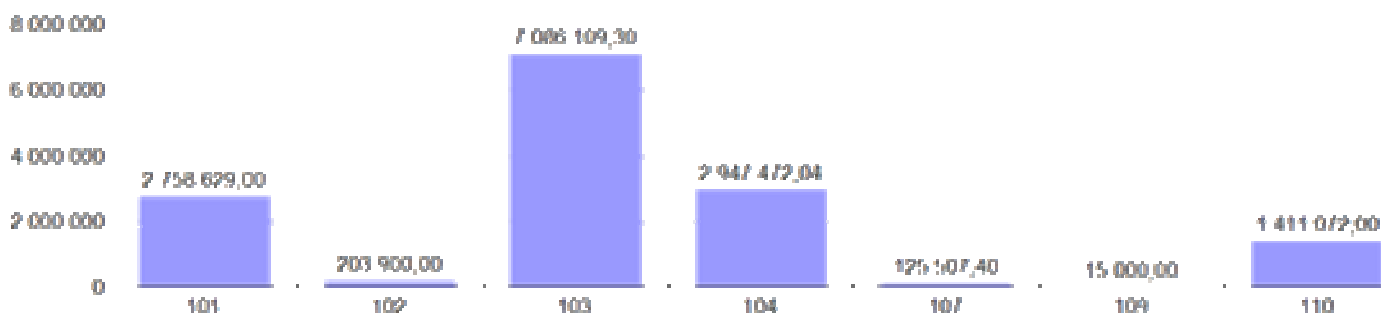
SPESE CORRENTI PER MISSIONE, PROGRAMMA E MACROAGGREGATO

<b>TOTALE MISSIONE</b> <b>11</b>	<b>Soccorso civile</b>	163.061,79	<b>previsione di</b> <b>di cui già impegnato *</b> <b>di cui fondo pluriennale</b> <b>previsione di cassa</b>	398.200,00 0,00 0,00 407.300,00	34.000,00 0,00 0,00 197.061,79	19.500,00 0,00 0,00 0,00	19.500,00 0,00 0,00 0,00
<b>TOTALE MISSIONE</b> <b>12</b>	<b>Diritti sociali, politiche sociali e famiglia</b>	480.998,78	<b>previsione di</b> <b>di cui già impegnato *</b> <b>di cui fondo pluriennale</b> <b>previsione di cassa</b>	1.456.391,97 0,00 0,00 1.761.846,09	1.394.091,94 0,00 0,00 1.875.090,72	1.278.221,40 0,00 0,00 0,00	1.284.358,40 0,00 0,00 0,00
<b>TOTALE MISSIONE</b> <b>14</b>	<b>Sviluppo economico e competitività</b>	6.454,92	<b>previsione di</b> <b>di cui già impegnato *</b> <b>di cui fondo pluriennale</b> <b>previsione di cassa</b>	15.100,00 0,00 0,00 22.385,92	13.700,00 0,00 0,00 20.154,92	13.700,00 0,00 0,00 0,00	13.700,00 0,00 0,00 0,00
<b>TOTALE MISSIONE</b> <b>15</b>	<b>Politiche per il lavoro e la formazione professionale</b>	0,00	<b>previsione di</b> <b>di cui già impegnato *</b> <b>di cui fondo pluriennale</b> <b>previsione di cassa</b>	0,00 0,00 0,00 0,00	0,00 0,00 0,00 0,00	0,00 0,00 0,00 0,00	0,00 0,00 0,00 0,00
<b>TOTALE MISSIONE</b> <b>16</b>	<b>Agricoltura, politiche agroalimentari e pesca</b>	24.047,05	<b>previsione di</b> <b>di cui già impegnato *</b> <b>di cui fondo pluriennale</b> <b>previsione di cassa</b>	40.000,00 0,00 0,00 55.157,05	20.000,00 0,00 0,00 44.047,05	25.000,00 0,00 0,00 0,00	25.000,00 0,00 0,00 0,00
<b>TOTALE MISSIONE</b> <b>17</b>	<b>Energia e diversificazione delle fonti energetiche</b>	31.979,70	<b>previsione di</b> <b>di cui già impegnato *</b> <b>di cui fondo pluriennale</b> <b>previsione di cassa</b>	20.000,00 0,00 0,00 43.084,93	20.000,00 0,00 0,00 51.979,70	20.000,00 0,00 0,00 0,00	20.000,00 0,00 0,00 0,00
<b>TOTALE MISSIONE</b> <b>20</b>	<b>Fondi e accantonamenti</b>	0,00	<b>previsione di</b> <b>di cui già impegnato *</b> <b>di cui fondo pluriennale</b> <b>previsione di cassa</b>	979.686,00 0,00 0,00 213.497,62	1.307.612,00 0,00 0,00 203.500,00	509.118,00 0,00 0,00 0,00	518.883,00 0,00 0,00 0,00
<b>TOTALE MISSIONI</b>		3.058.775,18	<b>previsione di</b> <b>di cui già impegnato *</b> <b>di cui fondo pluriennale</b> <b>previsione di cassa</b>	15.213.099,78 0,00 0,00 16.430.427,70	14.547.689,74 0,00 0,00 16.502.352,92	10.172.919,70 0,00 0,00 0,00	10.199.716,70 0,00 0,00 0,00
<b>TOTALE GENERALE DELLE SPESE</b>		3.058.775,18	<b>previsione di</b> <b>di cui già impegnato *</b> <b>di cui fondo pluriennale</b> <b>previsione di cassa</b>	15.213.099,78 0,00 0,00 16.430.427,70	14.547.689,74 0,00 0,00 16.502.352,92	10.172.919,70 0,00 0,00 0,00	10.199.716,70 0,00 0,00 0,00

SPESE CORRENTI PER TITOLO E MACROAGGREGATO

TOTALI MACROAGGREGATI DI SPESA		Previsioni dell'anno 2024		Previsioni dell'anno 2025		Previsioni dell'anno 2026	
		Totale	- di cui spese non ricorrenti	Totale	- di cui spese non ricorrenti	Totale	- di cui spese non ricorrenti
<b>TITOLO 1 - Spese correnti</b>							
101	Redditi da lavoro dipendente	2.758.629,00	0,00	2.783.129,00	0,00	2.858.229,00	0,00
102	Imposte e tasse a carico dell'ente	203.900,00	0,00	193.090,00	0,00	197.090,00	0,00
103	Acquisto di beni e servizi	7.086.109,30	0,00	4.117.838,30	0,00	4.079.838,30	0,00
104	Trasferimenti correnti	2.947.472,04	0,00	2.297.206,00	0,00	2.297.206,00	0,00
107	Interessi passivi	125.507,40	0,00	154.078,40	0,00	130.010,40	0,00
109	Rimborsi e poste correttive delle entrate	15.000,00	0,00	15.000,00	0,00	15.000,00	0,00
110	Altre spese correnti	1.411.072,00	0,00	612.578,00	0,00	622.343,00	0,00
<b>TOTALE TITOLO 1</b>		<b>14.547.689,74</b>	<b>0,00</b>	<b>10.172.919,70</b>	<b>0,00</b>	<b>10.199.716,70</b>	<b>0,00</b>
<b>TOTALE</b>		<b>14.547.689,74</b>	<b>0,00</b>	<b>10.172.919,70</b>	<b>0,00</b>	<b>10.199.716,70</b>	<b>0,00</b>

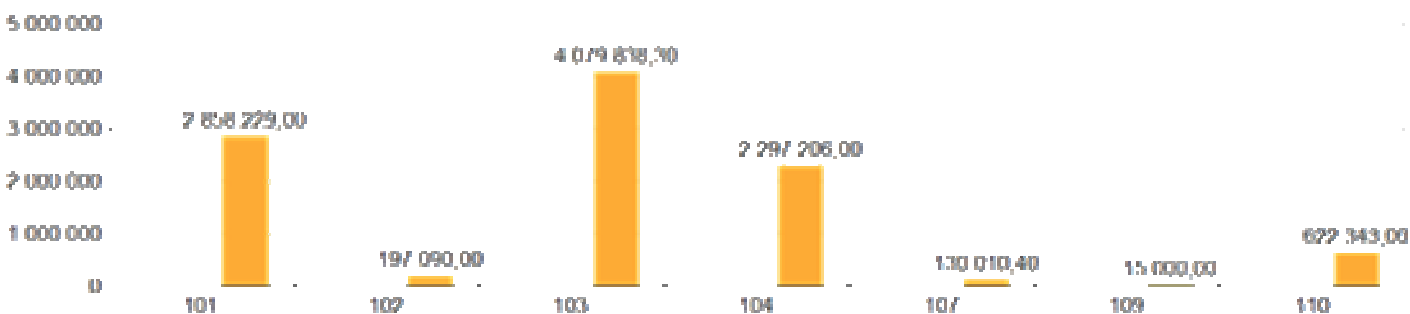
Spese per Titolo e Macro Aggr Anno 2024



Spese per Titolo e Macro Aggr. Anno 2025



Spese per Titolo e Macro Aggr. Anno 2026



**SPESE CORRENTI PER MISSIONE E MACROAGGREGATO**

MISSIONI E PROGRAMMI \ MACROAGGREGATI	Redditi da lavoro dipendente	Imposte e tasse a carico dell'ente	Acquisto di beni e servizi	Trasferimenti correnti	Trasferimenti di tributi (solo per le Regioni)	Fondi perequativi (solo per le Regioni)	Interessi passivi	Altre spese per redditi da capitale	Rimborsi e poste correttive delle entrate	Altre spese correnti	Totale
	101	102	103	104	105	106	107	108	109	110	100
<b>TOTALE MISSIONE 1 - Servizi istituzionali e generali e di gestione</b>	<b>1.589.729,00</b>	<b>138.870,00</b>	<b>964.488,30</b>	<b>727.836,00</b>	<b>0,00</b>	<b>0,00</b>	<b>6.390,00</b>	<b>0,00</b>	<b>10.000,00</b>	<b>90.610,00</b>	<b>3.527.923,30</b>
<b>TOTALE MISSIONE 3 - Ordine pubblico e sicurezza</b>	<b>355.000,00</b>	<b>21.450,00</b>	<b>345.550,00</b>	<b>758.120,50</b>	<b>0,00</b>	<b>0,00</b>	<b>323,00</b>	<b>0,00</b>	<b>0,00</b>	<b>1.000,00</b>	<b>1.481.443,50</b>
<b>TOTALE MISSIONE 4 - Istruzione e diritto allo studio</b>	<b>156.000,00</b>	<b>3.750,00</b>	<b>1.234.021,00</b>	<b>162.500,00</b>	<b>0,00</b>	<b>0,00</b>	<b>9.498,00</b>	<b>0,00</b>	<b>5.000,00</b>	<b>4.500,00</b>	<b>1.575.269,00</b>
<b>TOTALE MISSIONE 5 - Tutela e valorizzazione dei beni e attività culturali</b>	<b>231.500,00</b>	<b>11.750,00</b>	<b>304.450,00</b>	<b>78.000,00</b>	<b>0,00</b>	<b>0,00</b>	<b>3.481,00</b>	<b>0,00</b>	<b>0,00</b>	<b>350,00</b>	<b>629.531,00</b>
<b>TOTALE MISSIONE 6 - Politiche giovanili, sport e tempo libero</b>	<b>0,00</b>	<b>0,00</b>	<b>180.800,00</b>	<b>75.600,00</b>	<b>0,00</b>	<b>0,00</b>	<b>14.274,00</b>	<b>0,00</b>	<b>0,00</b>	<b>0,00</b>	<b>270.674,00</b>
<b>TOTALE MISSIONE 7 - Turismo</b>	<b>0,00</b>	<b>0,00</b>	<b>38.000,00</b>	<b>19.000,00</b>	<b>0,00</b>	<b>0,00</b>	<b>16.090,00</b>	<b>0,00</b>	<b>0,00</b>	<b>0,00</b>	<b>73.090,00</b>
<b>TOTALE MISSIONE 8 - Assetto del territorio ed edilizia abitativa</b>	<b>249.000,00</b>	<b>15.100,00</b>	<b>59.800,00</b>	<b>0,00</b>	<b>0,00</b>	<b>0,00</b>	<b>0,00</b>	<b>0,00</b>	<b>0,00</b>	<b>0,00</b>	<b>323.900,00</b>
<b>TOTALE MISSIONE 9 - Sviluppo sostenibile e tutela del territorio e dell'ambiente</b>	<b>0,00</b>	<b>0,00</b>	<b>3.107.000,00</b>	<b>35.970,00</b>	<b>0,00</b>	<b>0,00</b>	<b>14.417,00</b>	<b>0,00</b>	<b>0,00</b>	<b>2.400,00</b>	<b>3.159.787,00</b>
<b>TOTALE MISSIONE 10 - Trasporti e diritto alla mobilità</b>	<b>0,00</b>	<b>1.000,00</b>	<b>670.500,00</b>	<b>0,00</b>	<b>0,00</b>	<b>0,00</b>	<b>41.968,00</b>	<b>0,00</b>	<b>0,00</b>	<b>3.200,00</b>	<b>716.668,00</b>
<b>TOTALE MISSIONE 11 - Soccorso civile</b>	<b>4.200,00</b>	<b>300,00</b>	<b>3.500,00</b>	<b>26.000,00</b>	<b>0,00</b>	<b>0,00</b>	<b>0,00</b>	<b>0,00</b>	<b>0,00</b>	<b>0,00</b>	<b>34.000,00</b>
<b>TOTALE MISSIONE 12 - Diritti sociali, politiche sociali e famiglia</b>	<b>173.200,00</b>	<b>11.680,00</b>	<b>140.000,00</b>	<b>1.048.745,54</b>	<b>0,00</b>	<b>0,00</b>	<b>19.066,40</b>	<b>0,00</b>	<b>0,00</b>	<b>1.400,00</b>	<b>1.394.091,94</b>
<b>TOTALE MISSIONE 14 - Sviluppo economico e competitività</b>	<b>0,00</b>	<b>0,00</b>	<b>13.000,00</b>	<b>700,00</b>	<b>0,00</b>	<b>0,00</b>	<b>0,00</b>	<b>0,00</b>	<b>0,00</b>	<b>0,00</b>	<b>13.700,00</b>
<b>TOTALE MISSIONE 15 - Politiche per il lavoro e la formazione professionale</b>	<b>0,00</b>	<b>0,00</b>	<b>0,00</b>	<b>0,00</b>	<b>0,00</b>	<b>0,00</b>	<b>0,00</b>	<b>0,00</b>	<b>0,00</b>	<b>0,00</b>	<b>0,00</b>
<b>TOTALE MISSIONE 16 - Agricoltura, politiche agroalimentari e pesca</b>	<b>0,00</b>	<b>0,00</b>	<b>5.000,00</b>	<b>15.000,00</b>	<b>0,00</b>	<b>0,00</b>	<b>0,00</b>	<b>0,00</b>	<b>0,00</b>	<b>0,00</b>	<b>20.000,00</b>
<b>TOTALE MISSIONE 17 - Energia e diversificazione delle fonti energetiche</b>	<b>0,00</b>	<b>0,00</b>	<b>20.000,00</b>	<b>0,00</b>	<b>0,00</b>	<b>0,00</b>	<b>0,00</b>	<b>0,00</b>	<b>0,00</b>	<b>0,00</b>	<b>20.000,00</b>
<b>TOTALE MISSIONE 20 - Fondi e accantonamenti</b>	<b>0,00</b>	<b>0,00</b>	<b>0,00</b>	<b>0,00</b>	<b>0,00</b>	<b>0,00</b>	<b>0,00</b>	<b>0,00</b>	<b>0,00</b>	<b>1.307.612,00</b>	<b>1.307.612,00</b>
<b>TOTALE GENERALE DELLE SPESE</b>	<b>2.758.629,00</b>	<b>203.900,00</b>	<b>7.086.109,30</b>	<b>2.947.472,04</b>	<b>0,00</b>	<b>0,00</b>	<b>125.507,40</b>	<b>0,00</b>	<b>15.000,00</b>	<b>1.411.072,00</b>	<b>14.547.689,74</b>

## SPESA DI PERSONALE

La spesa per redditi di lavoro dipendente prevista per gli esercizi 2024-2026, tiene conto della programmazione del fabbisogno, del piano delle assunzioni e dei nuovi vincoli posti dal Decreto Ministeriale 17/03/2020 di seguito esplicitati:

- dei vincoli disposti dall'[art. 3, comma 5 e 5 quater del D.L. 90/2014](#), del [comma 228 della Legge 208/2015](#) e dell'[art.16 comma 1 bis del D.L. 113/2016](#), sulle assunzioni di personale a tempo indeterminato per gli enti soggetti al pareggio di bilancio e al [comma 762 della Legge 208/2015](#), [comma 562 della Legge 296/2006](#) per gli enti che nel 2015 non erano assoggettati al patto di stabilità;
- dei vincoli disposti dall'[art. 9, comma 28 del D.L. 78/2010](#) sulla spesa per personale a tempo determinato, con convenzioni o con contratti di collaborazione coordinata e continuativa; che obbligano a non superare la spesa dell'anno 2009 di euro 52.494,01;
- dell'obbligo di riduzione della spesa di personale disposto dall'art. 1 comma 557 della [Legge 296/2006](#) rispetto a valore medio del triennio 2011/2013 che risulta di euro 1.989.447,92.;
- del limite di spesa per la contrattazione integrativa disposto dal [comma 236 della Legge 208/2015](#).

L'ente non è soggetto al blocco delle assunzioni in quanto ha rispettato i tempi medi di pagamento di cui all'[art. 42, comma 2 del D.L. 66/2014](#) e ha adottato il piano delle performance di cui all'[art.10 del D.Lgs.150/2009](#).

Verifica del limite di spesa del personale ex art. 1, comma 557, legge n. 296/ 2006:

	Media 2011/2013	Previsione 2024	Previsione 2025	Previsione 2026
Spese macroaggregato 101	2.391.776,85	2.758.629,00	2.783.129,00	2.858.229,00
Spese macroaggregato 103	2.560,69	8.800,00	8.800,00	8.800,00
Irap macroaggregato 102	127.340,50	164.160,00	166.600,00	175.000,00
Altre spese: reiscrizioni imputate all'esercizio successivo				
Altre spese: da specificare.....				
Altre spese: da specificare.....				
Altre spese: da specificare.....				
<b>Totale spese di personale (A)</b>	<b>2.521.678,04</b>	<b>2.931.589,00</b>	<b>2.958.529,00</b>	<b>3.042.029,00</b>
(-) Componenti escluse (B)	532.230,12	1.091.623,58	1.143.300,00	1.193.300
<b>(=) Componenti assoggettate al limite di spesa A-B</b>	<b>1.989.447,92</b>	<b>1.839.965,42</b>	<b>1.815.229,00</b>	<b>1.848.729,00</b>
(ex art. 1, comma 557, legge n. 296/ 2006)				

## SPESA PER ACQUISTO DI BENI E SERVIZI

La previsione di spesa tiene conto dei vincoli posti dal saldo di finanza pubblica. Dall'esercizio 2020 sono stati eliminati tutti i vincoli di finanza pubblica afferenti particolari acquisti di beni e servizi.

Restano alcune limitazioni residuali (spese relative alla rappresentanza e di consulenza) che sono ancora oggetto di apposita comunicazione alla Corte dei Conti.

## Entrate in conto capitale

### Contributi per permesso di costruire

La previsione del contributo per permesso di costruire e la sua percentuale di destinazione alla spesa corrente confrontata con gli accertamenti degli ultimi anni è la seguente:

Anno	Importo	% alla spesa corrente
2022	554.808,53	0
2023	529.247,46	0
2024	285.000,00	0
2025	323.400,00	0
2026	340.000,00	0

La legge di bilancio per l'anno 2017 prevede che a partire dal 1/1/2018 i proventi del contributo per permesso di costruire e relative sanzioni siano destinati esclusivamente a:

- realizzazione e manutenzione ordinaria e straordinaria delle opere di urbanizzazione primaria e secondaria;
- risanamento di complessi edilizi compresi nei centri storici e nelle periferie degradate;
- interventi di riuso e di rigenerazione;
- interventi di demolizione di costruzioni abusive;
- acquisizione e realizzazione di aree verdi destinate ad uso pubblico;
- interventi di tutela e riqualificazione dell'ambiente e del paesaggio, anche ai fini della prevenzione e della mitigazione del rischio idrogeologico e sismico e della tutela e riqualificazione del patrimonio rurale pubblico;
- interventi volti a favorire l'insediamento di attività di agricoltura in ambito urbano.

I contributi per il permesso di costruire alle voci di cui sopra sono interamente destinate ad investimenti.

## PREVISIONI DI COMPETENZA - TITOLO 4 - ENTRATE IN CONTO CAPITALE

TITOLO TIPOLOGIA CATEGORIA	DENOMINAZIONE	Previsioni dell'anno 2024		Previsioni dell'anno 2025		Previsioni dell'anno 2026	
		Totale	di cui entrate non ricorrenti	Totale	di cui entrate non ricorrenti	Totale	di cui entrate non ricorrenti
	<b>ENTRATE IN CONTO CAPITALE</b>						
<b>4020000</b>	<b>Tipologia 200: Contributi agli investimenti</b>	<b>2.836.269,00</b>	<b>0,00</b>	<b>90.000,00</b>	<b>0,00</b>	<b>90.000,00</b>	<b>0,00</b>
4020100	Contributi agli investimenti da amministrazioni pubbliche	2.836.269,00	0,00	90.000,00	0,00	90.000,00	0,00
4020300	Contributi agli investimenti da Imprese	0,00	0,00	0,00	0,00	0,00	0,00
<b>4040000</b>	<b>Tipologia 400: Entrate da alienazione di beni materiali e immateriali</b>	<b>150.000,00</b>	<b>0,00</b>	<b>50.000,00</b>	<b>0,00</b>	<b>50.000,00</b>	<b>0,00</b>
4040100	Alienazione di beni materiali	150.000,00	0,00	50.000,00	0,00	50.000,00	0,00
4040200	Cessione di Terreni e di beni materiali non prodotti	0,00	0,00	0,00	0,00	0,00	0,00
4040300	Alienazione di beni immateriali	0,00	0,00	0,00	0,00	0,00	0,00
<b>4050000</b>	<b>Tipologia 500: Altre entrate in conto capitale</b>	<b>285.000,00</b>	<b>0,00</b>	<b>323.400,00</b>	<b>0,00</b>	<b>340.000,00</b>	<b>0,00</b>
4050100	Permessi da costruire	285.000,00	0,00	323.400,00	0,00	340.000,00	0,00
4050300	Entrate in conto capitale dovute a rimborsi, recuperi e restituzioni di somme non dovute o incassate in eccesso	0,00	0,00	0,00	0,00	0,00	0,00
<b>4000000</b>	<b>Totale TITOLO 4</b>	<b>3.271.269,00</b>	<b>0,00</b>	<b>463.400,00</b>	<b>0,00</b>	<b>480.000,00</b>	<b>0,00</b>



PREVISIONI DI COMPETENZA - TITOLO 5 - ENTRATE DA RIDUZIONE DI ATTIVITA' FINANZIARIE

TITOLO TIPOLOGIA CATEGORIA	DENOMINAZIONE	Previsioni dell'anno 2024		Previsioni dell'anno 2025		Previsioni dell'anno 2026	
		Totale	di cui entrate non ricorrenti	Totale	di cui entrate non ricorrenti	Totale	di cui entrate non ricorrenti
	<b>ENTRATE DA RIDUZIONE DI ATTIVITA' FINANZIARIE</b>						
<b>5010000</b>	<b>Tipologia 100: Alienazione di attività finanziarie</b>	<b>0,00</b>	<b>0,00</b>	<b>0,00</b>	<b>0,00</b>	<b>0,00</b>	<b>0,00</b>
5010100	Alienazione di partecipazioni	0,00	0,00	0,00	0,00	0,00	0,00
<b>5040000</b>	<b>Tipologia 400: Altre entrate per riduzione di attività finanziarie</b>	<b>815.000,00</b>	<b>0,00</b>	<b>480.000,00</b>	<b>0,00</b>	<b>565.000,00</b>	<b>0,00</b>
5040700	Prelievi da depositi bancari	815.000,00	0,00	480.000,00	0,00	565.000,00	0,00
<b>5000000</b>	<b>Totale TITOLO 5</b>	<b>815.000,00</b>	<b>0,00</b>	<b>480.000,00</b>	<b>0,00</b>	<b>565.000,00</b>	<b>0,00</b>

## PREVISIONI DI COMPETENZA - TITOLO 6 - ACCENSIONE DI PRESTITI

TITOLO TIPOLOGIA CATEGORIA	DENOMINAZIONE	Previsioni dell'anno 2024		Previsioni dell'anno 2025		Previsioni dell'anno 2026	
		Totale	di cui entrate non ricorrenti	Totale	di cui entrate non ricorrenti	Totale	di cui entrate non ricorrenti
	<b>ACCENSIONE PRESTITI</b>						
<b>6030000</b>	<b>Tipologia 300: Accensione Mutui e altri finanziamenti a medio lungo termine</b>	<b>815.000,00</b>	<b>0,00</b>	<b>480.000,00</b>	<b>0,00</b>	<b>565.000,00</b>	<b>0,00</b>
6030100	Finanziamenti a medio lungo termine	815.000,00	0,00	480.000,00	0,00	565.000,00	0,00
<b>6000000</b>	<b>Totale TITOLO 6</b>	<b>815.000,00</b>	<b>0,00</b>	<b>480.000,00</b>	<b>0,00</b>	<b>565.000,00</b>	<b>0,00</b>

## Spese in conto capitale

Per quanto riguarda la previsione degli investimenti, si rimanda alla programmazione triennale alle opere pubbliche adottata con deliberazione della giunta comunale n. 190 del 21/12/2023 ed allegata al Documento Unico di Programmazione.

PESE IN CONTO CAPITALE PER MISSIONE, PROGRAMMA E MACROAGGREGATO

RIEPILOGO DELLE MISSIONI	DENOMINAZIONE	RESIDUI PRESUNTI AL TERMINE DEL 2023		PREVISIONI DEFINITIVE DEL 2023	PREVISIONI DELL' ANNO 2024	PREVISIONI DELL'ANNO 2025	PREVISIONI DELL'ANNO 2026
<b>DISAVANZO DI AMMINISTRAZIONE</b>				0,00	0,00	0,00	0,00
<b>TOTALE MISSIONE 1</b>	<b>Servizi istituzionali e generali e di gestione</b>	222.833,55	<b>previsione di</b>	<b>1.511.513,01</b>	<b>1.080.783,00</b>	<b>680.000,00</b>	<b>765.000,00</b>
			<b>di cui già impegnato *</b>		<b>0,00</b>	<b>0,00</b>	<b>0,00</b>
			<b>di cui fondo pluriennale</b>	<b>0,00</b>	<b>0,00</b>	<b>0,00</b>	<b>0,00</b>
			<b>previsione di cassa</b>	<b>1.586.950,89</b>	<b>1.303.616,55</b>		
<b>TOTALE MISSIONE 3</b>	<b>Ordine pubblico e sicurezza</b>	0,00	<b>previsione di</b>	<b>40.001,67</b>	<b>0,00</b>	<b>0,00</b>	<b>0,00</b>
			<b>di cui già impegnato *</b>		<b>0,00</b>	<b>0,00</b>	<b>0,00</b>
			<b>di cui fondo pluriennale</b>	<b>0,00</b>	<b>0,00</b>	<b>0,00</b>	<b>0,00</b>
			<b>previsione di cassa</b>	<b>40.001,67</b>	<b>0,00</b>		
<b>TOTALE MISSIONE 4</b>	<b>Istruzione e diritto allo studio</b>	111.783,23	<b>previsione di</b>	<b>396.196,67</b>	<b>40.000,00</b>	<b>35.000,00</b>	<b>30.000,00</b>
			<b>di cui già impegnato *</b>		<b>0,00</b>	<b>0,00</b>	<b>0,00</b>
			<b>di cui fondo pluriennale</b>	<b>0,00</b>	<b>0,00</b>	<b>0,00</b>	<b>0,00</b>
			<b>previsione di cassa</b>	<b>347.084,83</b>	<b>151.783,23</b>		
<b>TOTALE MISSIONE 5</b>	<b>Tutela e valorizzazione dei beni e attività culturali</b>	18.610,00	<b>previsione di</b>	<b>160.200,00</b>	<b>24.700,00</b>	<b>24.700,00</b>	<b>24.700,00</b>
			<b>di cui già impegnato *</b>		<b>0,00</b>	<b>0,00</b>	<b>0,00</b>
			<b>di cui fondo pluriennale</b>	<b>0,00</b>	<b>0,00</b>	<b>0,00</b>	<b>0,00</b>
			<b>previsione di cassa</b>	<b>141.200,00</b>	<b>43.310,00</b>		
<b>TOTALE MISSIONE 6</b>	<b>Politiche giovanili, sport e tempo libero</b>	358.672,51	<b>previsione di</b>	<b>965.775,00</b>	<b>648.000,00</b>	<b>26.700,00</b>	<b>20.000,00</b>
			<b>di cui già impegnato *</b>		<b>0,00</b>	<b>0,00</b>	<b>0,00</b>
			<b>di cui fondo pluriennale</b>	<b>0,00</b>	<b>0,00</b>	<b>0,00</b>	<b>0,00</b>
			<b>previsione di cassa</b>	<b>776.763,95</b>	<b>1.006.672,51</b>		
<b>TOTALE MISSIONE 7</b>	<b>Turismo</b>	320.052,22	<b>previsione di</b>	<b>756.584,30</b>	<b>0,00</b>	<b>0,00</b>	<b>0,00</b>
			<b>di cui già impegnato *</b>		<b>0,00</b>	<b>0,00</b>	<b>0,00</b>
			<b>di cui fondo pluriennale</b>	<b>0,00</b>	<b>0,00</b>	<b>0,00</b>	<b>0,00</b>
			<b>previsione di cassa</b>	<b>770.931,68</b>	<b>320.052,22</b>		
<b>TOTALE MISSIONE 8</b>	<b>Assetto del territorio ed edilizia abitativa</b>	0,00	<b>previsione di</b>	<b>0,00</b>	<b>0,00</b>	<b>0,00</b>	<b>0,00</b>
			<b>di cui già impegnato *</b>		<b>0,00</b>	<b>0,00</b>	<b>0,00</b>
			<b>di cui fondo pluriennale</b>	<b>0,00</b>	<b>0,00</b>	<b>0,00</b>	<b>0,00</b>
			<b>previsione di cassa</b>	<b>0,00</b>	<b>0,00</b>		
<b>TOTALE MISSIONE 9</b>	<b>Sviluppo sostenibile e tutela del territorio e dell'ambiente</b>	690.462,03	<b>previsione di</b>	<b>875.540,31</b>	<b>1.624.286,00</b>	<b>345.000,00</b>	<b>198.000,00</b>
			<b>di cui già impegnato *</b>		<b>0,00</b>	<b>0,00</b>	<b>0,00</b>
			<b>di cui fondo pluriennale</b>	<b>0,00</b>	<b>0,00</b>	<b>0,00</b>	<b>0,00</b>
			<b>previsione di cassa</b>	<b>847.923,44</b>	<b>2.314.748,03</b>		

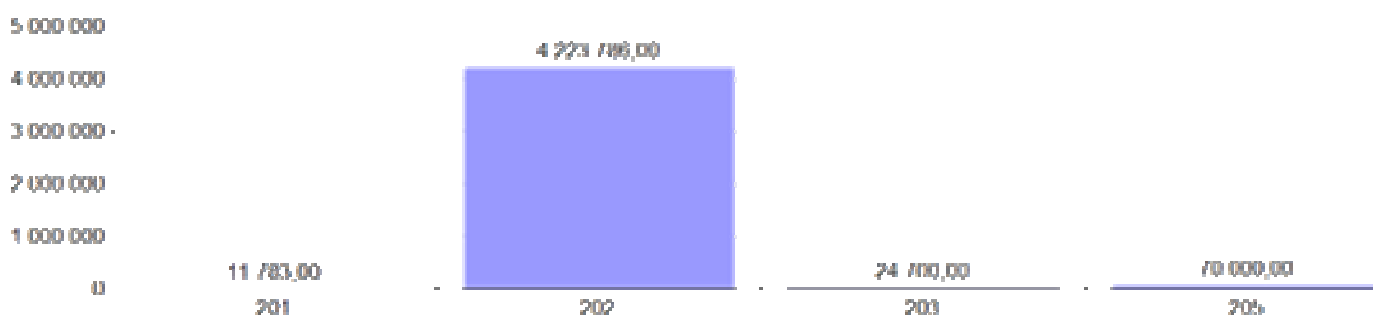
SPESE IN CONTO CAPITALE PER MISSIONE, PROGRAMMA E MACROAGGREGATO

<b>TOTALE MISSIONE</b> <b>10</b>	<b>Trasporti e diritto alla mobilità</b>	843.831,10	<b>previsione di</b>	1.882.398,86	1.350.000,00	280.000,00	540.300,00
			<b>di cui già impegnato *</b>		0,00	0,00	0,00
			<b>di cui fondo pluriennale</b>	0,00	0,00	0,00	0,00
			<b>previsione di cassa</b>	1.835.131,20	2.193.831,10		
<b>TOTALE MISSIONE</b> <b>11</b>	<b>Soccorso civile</b>	0,00	<b>previsione di</b>	0,00	0,00	0,00	0,00
			<b>di cui già impegnato *</b>		0,00	0,00	0,00
			<b>di cui fondo pluriennale</b>	0,00	0,00	0,00	0,00
			<b>previsione di cassa</b>	0,00	0,00		
<b>TOTALE MISSIONE</b> <b>12</b>	<b>Diritti sociali, politiche sociali e famiglia</b>	90.110,12	<b>previsione di</b>	243.000,00	377.500,00	32.000,00	32.000,00
			<b>di cui già impegnato *</b>		0,00	0,00	0,00
			<b>di cui fondo pluriennale</b>	0,00	0,00	0,00	0,00
			<b>previsione di cassa</b>	133.000,00	467.610,12		
<b>TOTALE MISSIONE</b> <b>14</b>	<b>Sviluppo economico e competitività</b>	0,00	<b>previsione di</b>	0,00	0,00	0,00	0,00
			<b>di cui già impegnato *</b>		0,00	0,00	0,00
			<b>di cui fondo pluriennale</b>	0,00	0,00	0,00	0,00
			<b>previsione di cassa</b>	0,00	0,00		
<b>TOTALE MISSIONE</b> <b>16</b>	<b>Agricoltura, politiche agroalimentari e pesca</b>	0,00	<b>previsione di</b>	0,00	0,00	0,00	0,00
			<b>di cui già impegnato *</b>		0,00	0,00	0,00
			<b>di cui fondo pluriennale</b>	0,00	0,00	0,00	0,00
			<b>previsione di cassa</b>	0,00	0,00		
	<b>TOTALE MISSIONI</b>	2.656.354,76	<b>previsione di</b>	6.831.209,82	5.145.269,00	1.423.400,00	1.610.000,00
			<b>di cui già impegnato *</b>		0,00	0,00	0,00
			<b>di cui fondo pluriennale</b>	0,00	0,00	0,00	0,00
			<b>previsione di cassa</b>	6.478.987,66	7.801.623,76		
	<b>TOTALE GENERALE DELLE SPESE</b>	2.656.354,76	<b>previsione di</b>	6.831.209,82	5.145.269,00	1.423.400,00	1.610.000,00
			<b>di cui già impegnato *</b>		0,00	0,00	0,00
			<b>di cui fondo pluriennale</b>	0,00	0,00	0,00	0,00
			<b>previsione di cassa</b>	6.478.987,66	7.801.623,76		

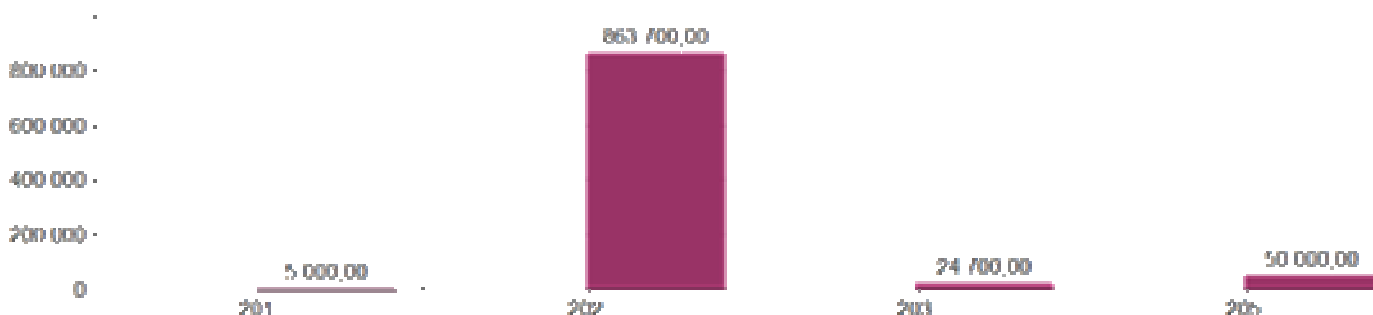
SPESE CORRENTI PER TITOLO E MACROAGGREGATO

TOTALI MACROAGGREGATI DI SPESA		Previsioni dell'anno 2024		Previsioni dell'anno 2025		Previsioni dell'anno 2026	
		Totale	- di cui spese non ricorrenti	Totale	- di cui spese non ricorrenti	Totale	- di cui spese non ricorrenti
<b>TITOLO 2 - Spese in conto capitale</b>							
201	Tributi in conto capitale a carico dell'ente	11.783,00	0,00	5.000,00	0,00	5.000,00	0,00
202	Investimenti fissi lordi e acquisto di terreni	4.223.786,00	0,00	863.700,00	0,00	965.300,00	0,00
203	Contributi agli investimenti	24.700,00	0,00	24.700,00	0,00	24.700,00	0,00
205	Altre spese in conto capitale	70.000,00	0,00	50.000,00	0,00	50.000,00	0,00
<b>TOTALE TITOLO 2</b>		<b>4.330.269,00</b>	<b>0,00</b>	<b>943.400,00</b>	<b>0,00</b>	<b>1.045.000,00</b>	<b>0,00</b>
<b>TOTALE</b>		<b>4.330.269,00</b>	<b>0,00</b>	<b>943.400,00</b>	<b>0,00</b>	<b>1.045.000,00</b>	<b>0,00</b>

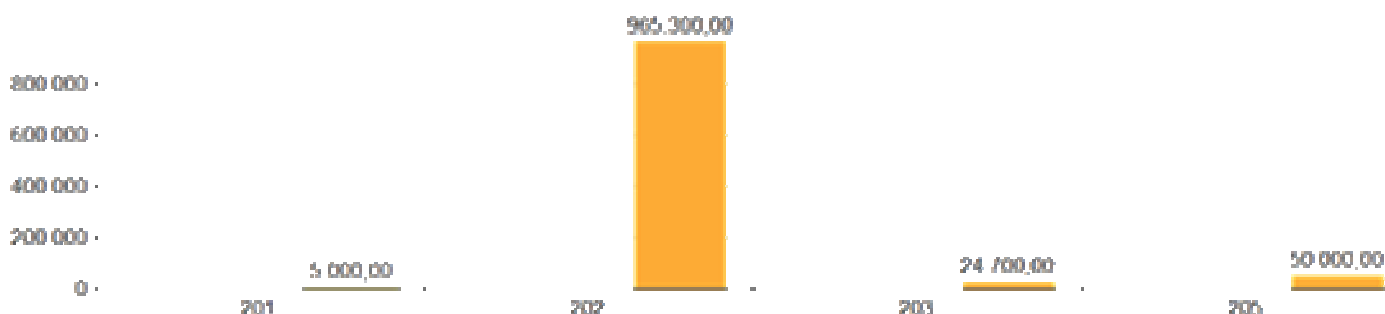
**Spese per Titolo e Macro Aggr. Anno 2024**



**Spese per Titolo e Macro Aggr. Anno 2025**



**Spese per Titolo e Macro Aggr. Anno 2026**



**SPESE IN CONTO CAPITALE PER MISSIONE E MACROAGGREGATO**

MISSIONI E PROGRAMMI \ MACROAGGREGATI	Tributi in conto capitale a carico dell'ente	Investimenti fissi lordi	Contributi agli investimenti	Trasferimenti in conto capitale	Altre spese in conto capitale	Totale SPESE IN CONTO CAPITALE	Acquisizioni di attività finanziarie	Concessione crediti di breve termine	Concessione crediti di medio-lungo termine	Altre spese per incremento di attività finanziarie	Totale SPESE PER INCREMENTO DI ATTIVITA' FINANZIARIE
	201	202	203	204	205	200	301	302	303	304	300
<b>TOTALE MISSIONE 1 - Servizi istituzionali e generali e di gestione</b>	11.783,00	184.000,00	0,00	0,00	70.000,00	265.783,00	0,00	0,00	0,00	815.000,00	815.000,00
<b>TOTALE MISSIONE 3 - Ordine pubblico e sicurezza</b>	0,00	0,00	0,00	0,00	0,00	0,00	0,00	0,00	0,00	0,00	0,00
<b>TOTALE MISSIONE 4 - Istruzione e diritto allo studio</b>	0,00	40.000,00	0,00	0,00	0,00	40.000,00	0,00	0,00	0,00	0,00	0,00
<b>TOTALE MISSIONE 5 - Tutela e valorizzazione dei beni e attività culturali</b>	0,00	0,00	24.700,00	0,00	0,00	24.700,00	0,00	0,00	0,00	0,00	0,00
<b>TOTALE MISSIONE 6 - Politiche giovanili, sport e tempo libero</b>	0,00	648.000,00	0,00	0,00	0,00	648.000,00	0,00	0,00	0,00	0,00	0,00
<b>TOTALE MISSIONE 7 - Turismo</b>	0,00	0,00	0,00	0,00	0,00	0,00	0,00	0,00	0,00	0,00	0,00
<b>TOTALE MISSIONE 8 - Assetto del territorio ed edilizia abitativa</b>	0,00	0,00	0,00	0,00	0,00	0,00	0,00	0,00	0,00	0,00	0,00
<b>TOTALE MISSIONE 9 - Sviluppo sostenibile e tutela del territorio e dell'ambiente</b>	0,00	1.624.286,00	0,00	0,00	0,00	1.624.286,00	0,00	0,00	0,00	0,00	0,00
<b>TOTALE MISSIONE 10 - Trasporti e diritto alla mobilità</b>	0,00	1.350.000,00	0,00	0,00	0,00	1.350.000,00	0,00	0,00	0,00	0,00	0,00
<b>TOTALE MISSIONE 11 - Soccorso civile</b>	0,00	0,00	0,00	0,00	0,00	0,00	0,00	0,00	0,00	0,00	0,00
<b>TOTALE MISSIONE 12 - Diritti sociali, politiche sociali e famiglia</b>	0,00	377.500,00	0,00	0,00	0,00	377.500,00	0,00	0,00	0,00	0,00	0,00
<b>TOTALE MISSIONE 14 - Sviluppo economico e competitività</b>	0,00	0,00	0,00	0,00	0,00	0,00	0,00	0,00	0,00	0,00	0,00
<b>TOTALE GENERALE DELLE SPESE</b>	11.783,00	4.223.786,00	24.700,00	0,00	70.000,00	4.330.269,00	0,00	0,00	0,00	815.000,00	815.000,00

## Limite d'Indebitamento

L'ammontare dei prestiti previsti per il finanziamento di spese in conto capitale risulta compatibile per gli anni 2024, 2025 e 2026 con il limite della capacità di indebitamento previsto dall'[articolo 204 del TUEL](#). e nel rispetto dell'[art.203 del TUEL](#).

La previsione di spesa per gli anni 2024, 2025 e 2026 per interessi passivi e oneri finanziari diversi è congrua sulla base del riepilogo predisposto dal responsabile del servizio finanziario degli altri prestiti contratti a tutt'oggi e rientra nel limite di indebitamento previsto dall'[articolo 204 del TUEL](#) come calcolato nel precedente prospetto.



PROSPETTO DIMOSTRATIVO DEL RISPETTO DEI VINCOLI DI INDEBITAMENTO DEGLI ENTI LOCALI				
ENTRATE RELATIVE AI PRIMI TRE TITOLI DELLE ENTRATE (rendiconto penultimo anno precedente quello in cui viene prevista l'assunzione dei mutui), ex art. 204, c. 1 del D.L.gs. N. 267/20200		COMPETENZA ANNO 2024	COMPETENZA ANNO 2025	COMPETENZA ANNO 2026
1) Entrate correnti di natura tributaria, contributiva e perequativa (Titolo I)	(+)	10.078.267,16	10.184.386,00	10.294.871,00
2) Trasferimenti correnti (Titolo II)	(+)	673.638,26	1.111.726,48	1.197.009,22
3) Entrate extratributarie (Titolo III)	(+)	3.232.250,46	3.332.520,00	3.264.000,00
<b>TOTALE ENTRATE PRIMI TRE TITOLI</b>		<b>13.984.155,88</b>	<b>14.628.632,48</b>	<b>14.755.880,22</b>
<b>SPESA ANNUALE PER RATE MUTUI/OBBLIGAZIONI</b>				
Livello massimo di spesa annuale (1):	(+)	1.398.415,59	1.462.863,25	1.475.588,02
Ammontare interessi per mutui, prestiti obbligazionari, aperture di credito e garanzie di cui all'articolo 207 del TUEL autorizzati fino al 31/12/esercizio precedente (2)	(-)	99.843,97	154.078,40	130.010,40
Ammontare interessi per mutui, prestiti obbligazionari, aperture di credito e garanzie di cui all'articolo 207 del TUEL autorizzati nell'esercizio in corso	(-)	25.663,43	0,00	0,00
Contributi erariali in c/interessi su mutui	(+)	0,00	0,00	0,00
Ammontare interessi riguardanti debiti espressamente esclusi dai limiti di indebitamento	(+)	0,00	0,00	0,00
Ammontare disponibile per nuovi interessi		1.272.908,19	1.308.784,85	1.345.577,62
<b>TOTALE DEBITO CONTRATTO</b>				
Debito contratto al 31/12/esercizio precedente	(+)	4.577.688,84	4.547.121,55	3.908.783,45
Debito autorizzato nell'esercizio in corso	(+)	815.000,00	480.000,00	565.000,00
<b>TOTALE DEBITO DELL'ENTE</b>		<b>5.392.688,84</b>	<b>5.027.121,55</b>	<b>4.473.783,45</b>
<b>DEBITO POTENZIALE</b>				
Garanzie principali o sussidiarie prestate dall'Ente a favore di altre Amministrazioni pubbliche e di altri soggetti		0,00	0,00	0,00
di cui, garanzie per le quali è stato costituito accantonamento		0,00	0,00	0,00
Garanzie che concorrono al limite di indebitamento		0,00	0,00	0,00

(1) Per gli enti locali l'importo annuale degli interessi sommato a quello dei mutui precedentemente contratti, a quello dei prestiti obbligazionari precedentemente emessi, a quello delle aperture di credito stipulate ed a quello derivante da garanzie prestate ai sensi dell'articolo 207, al netto dei contributi statali e regionali in conto interessi, non supera il 12 per cento, per l'anno 2011, l'8 per cento, per gli anni dal 2012 al 2014, e il 10 per cento, a decorrere dall'anno 2015, delle entrate relative ai primi tre titoli del rendiconto del penultimo anno precedente quello in cui viene prevista l'assunzione dei mutui. Per gli enti locali di nuova istituzione si fa riferimento, per i primi due anni, ai corrispondenti dati finanziari del bilancio di previsione (art. 204, comma 1, del TUEL)

(2) Con riferimento anche ai finanziamenti imputati contabilmente agli esercizi successivi

## Elenco delle garanzie principali e sussidiarie

Il nostro ente non ha rilasciato garanzie principali o sussidiarie a favore di enti e di altri soggetti ai sensi delle leggi vigenti.

## Strumenti finanziari derivati

Oneri e impegni finanziari stimati e stanziati in bilancio, derivanti da contratti relativi a strumenti finanziari derivati o da contratti di finanziamento che includono una componente derivata.

Il nostro ente non ha stipulato contratti relativi a strumenti finanziari derivati o, comunque, contratti di finanziamento che includono una componente derivata.

## Elenco Enti e Organismi strumentali

Il piano di razionalizzazione al 31/12/2023 adottato con deliberazione di Consiglio Comunale n. 102 del 21/12/2023 conclude come segue:

Mantenimento	Recesso	Trasformazione
Alia Servizi Ambientali Spa		
CONSIAG SERVIZI COMUNI S.R.L.		
CONSIAG S.P.A.		
EDILIZIA PUBBLICA PRATESE S.P.A.		
FARMACOM SOC. CONS.		
PUBLIACQUA S.P.A.		
SO.RI. S.P.A. - SOCIETA' RISORSE		
CONSORZIO ENERGIA TOSCANA		
QUALITA' E SERVIZI S.P.A.		
	CHIANTI BANCA SOC. COOP.	

Con la deliberazione CC 79 del 17/10/2022. è stato approvato un articolato progetto di fusione per la creazione di una multi utility di servizi, strutturata sul modello della holding pubblica, che prevede la fusione per incorporazione fra le società pubbliche: ALIA SpA (incorporante) e le società Acqua Toscana SpA, Consiag SpA e Publiservizi SpA (incorporante).

In assolvimento di quanto previsto dall'art. 172 comm1, letta a) si precisa che: "l'elenco degli indirizzi *internet* di pubblicazione del rendiconto della gestione, del bilancio consolidato deliberati e relativi al penultimo esercizio antecedente quello cui si riferisce il bilancio di previsione, dei rendiconti e dei bilanci consolidati delle unioni di comuni e dei soggetti considerati nel gruppo "amministrazione pubblica" di cui al principio applicato del bilancio consolidato allegato al decreto legislativo 23 giugno 2011, n. 118, e successive modificazioni, relativi al penultimo esercizio antecedente quello cui il bilancio si riferisce." sono consultabili sul sito sul sito internet del Comune, [www.comune.carmignano.po.it](http://www.comune.carmignano.po.it), sezione amministrazione trasparente.

## Indicatori di bilancio

L'articolo 18-bis del decreto legislativo n. 118 del 2011 prevede che le Regioni, gli enti locali e i loro enti ed organismi strumentali, adottino un sistema di indicatori semplici, denominato "Piano degli indicatori e dei risultati attesi di bilancio" misurabili e riferiti ai programmi e agli altri aggregati del bilancio, costruiti secondo criteri e metodologie comuni.

In attuazione di detto articolo, è stato emanato per gli enti locali il decreto del Ministero dell'interno del 22 dicembre 2015.

In rapporto dal dettato normativo evidenziato è stato redatto il Piano degli indicatori per l'Ente come strumento di programmazione da approvare con il bilancio di previsione 2024/2026.

### PIANO DEGLI INDICATORI DI BILANCIO

**Bilancio di Previsione esercizi 2024,2025 e 2026**

**approvato il**

#### Indicatori Sintetici

TIPOLOGIA INDICATORE	DESCRIZIONE	VALORE INDICATORE VALORE INDICATORE (indicare tante colonne quanti sono gli esercizi considerati nel bilancio di previsione) (dati percentuali)			
		2024	2025	2026	
<b>1</b>	<b>Rigidità strutturale di bilancio</b>				
1.1	Incidenza spese rigide (disavanzo, personale e debito) su entrate correnti	[Disavanzo iscritto in spesa + Stanziamenti competenza (Macroaggregati 1.1 "Redditi di lavoro dipendente" + 1.7 "Interessi passivi" + Titolo 4 "Rimborso prestiti" + "IRAP" [pdc U.1.02.01.01] – FPV entrata concernente il Macroaggregato 1.1 + FPV spesa concernente il Macroaggregato 1.1)] / (Stanziamenti di competenza dei primi tre titoli delle Entrate e trasferimenti in conto capitale per ripiano disavanzi pregressi)	24,98%	34,87%	35,09%
<b>2</b>	<b>Entrate correnti</b>				
2.1	Indicatore di realizzazione delle previsioni di competenza concernenti le entrate correnti	Media accertamenti primi tre titoli di entrata nei tre esercizi precedenti / Stanziamenti di competenza dei primi tre titoli delle "Entrate correnti" (4)	83,90%	114,33%	114,40%
2.2	Indicatore di realizzazione delle previsioni di cassa corrente	Media incassi primi tre titoli di entrata nei tre esercizi precedenti / Stanziamenti di cassa dei primi tre titoli delle "Entrate correnti" (4)	61,85%		
2.3	Indicatore di realizzazione delle previsioni di competenza concernenti le entrate proprie	Media accertamenti nei tre esercizi precedenti (pdc E.1.01.00.00.000 "Tributi" – "Compartecipazioni di tributi" E.1.01.04.00.000 + E.3.00.00.00.000 "Entrate extratributarie") / Stanziamenti di competenza dei primi tre titoli delle "Entrate correnti" (4)	62,60%	85,31%	85,36%
2.4	Indicatore di realizzazione delle previsioni di cassa concernenti le entrate proprie	Media incassi nei tre esercizi precedenti (pdc E.1.01.00.00.000 "Tributi" – "Compartecipazioni di tributi" E.1.01.04.00.000 + E.3.00.00.00.000 "Entrate extratributarie") / Stanziamenti di cassa dei primi tre titoli delle "Entrate correnti" (4)	44,53%		
<b>3</b>	<b>Spese di personale</b>				

3.1	Incidenza spesa personale sulla spesa corrente (Indicatore di equilibrio economico-finanziario)	Stanzamenti di competenza (Macroaggregato 1.1 + IRAP [pdc U.1.02.01.01] – FPV entrata concernente il Macroaggregato 1.1 + FPV spesa concernente il Macroaggregato 1.1) / Stanzamenti competenza (Spesa corrente – FCDE corrente – FPV di entrata concernente il Macroaggregato 1.1 + FPV spesa concernente il Macroaggregato 1.1)	21,06%	30,36%	31,09%
3.2	Incidenza del salario accessorio ed incentivante rispetto al totale della spesa di personale  Indica il peso delle componenti afferenti la contrattazione decentrata dell'ente rispetto al totale dei redditi da lavoro		7,86%	7,93%	8,23%
3.3	Incidenza della spesa di personale con forme di contratto flessibile  Indica come gli enti soddisfano le proprie esigenze di risorse umane, mixando le varie alternative contrattuali più rigide (personale dipendente) o meno rigide (forme di lavoro flessibile)	Stanzamenti di competenza (pdc U.1.03.02.010 "Consulenze" + pdc U.1.03.02.12 "lavoro flessibile/LSU/Lavoro interinale") / Stanzamenti di competenza (Macroaggregato 1.1 "Redditi di lavoro dipendente" + pdc U.1.02.01.01 "IRAP" + FPV in uscita concernente il Macroaggregato 1.1 – FPV in entrata concernente il Macroaggregato 1.1)	4,34%	4,29%	2,65%
3.4	Spesa di personale procapite (Indicatore di equilibrio dimensionale in valore assoluto)	Stanzamenti di competenza (Macroaggregato 1.1 + IRAP [pdc 1.02.01.01] – FPV entrata concernente il Macroaggregato 1.1 + FPV spesa concernente il Macroaggregato 1.1) / popolazione residente (Popolazione al 1° gennaio dell'esercizio di riferimento o, se non disponibile, al 1° gennaio dell'ultimo anno disponibile)	201,03	203,06	208,48
<b>4 Esternalizzazione dei servizi</b>					
4.1	Indicatore di esternalizzazione dei servizi	Stanzamenti di competenza (pdc U.1.03.02.15.000 "Contratti di servizio pubblico" + pdc U.1.04.03.01.000 "Trasferimenti correnti a imprese controllate" + pdc U.1.04.03.02.000 "Trasferimenti correnti a altre imprese partecipate") al netto del relativo FPV di spesa / totale stanziamenti di competenza spese Titolo I al netto del FPV	30,31%	14,35%	14,32%
<b>5 Interessi passivi</b>					
5.1	Incidenza degli interessi passivi sulle entrate correnti (che ne costituiscono la fonte di copertura)	Stanzamenti di competenza Macroaggregato 1.7 "Interessi passivi" / Stanzamenti di competenza primi tre titoli ("Entrate correnti")	0,85%	1,42%	1,20%
5.2	Incidenza degli interessi sulle anticipazioni sul totale degli interessi passivi	Stanzamenti di competenza voce del piano dei conti finanziario U.1.07.06.04.000 "Interessi passivi su anticipazioni di tesoreria" / Stanzamenti di competenza Macroaggregato 1.7 "Interessi passivi"	0,00%	0,00%	0,00%
5.3	Incidenza degli interessi di mora sul totale degli interessi passivi	Stanzamenti di competenza voce del piano dei conti finanziario U.1.07.06.02.000 -Interessi di mora- / Stanzamenti di competenza Macroaggregato 1.7 -Interessi passivi-	0,00%	0,00%	0,00%
<b>6 Investimenti</b>					
6.1	Incidenza investimenti su spesa corrente e in conto capitale	Totale stanziamento di competenza Macroaggregati 2.2 + 2.3 al netto dei relativi FPV / Totale stanziamento di competenza titolo 1° e 2° della spesa al netto del FPV	22,51%	7,99%	8,80%

6.2	Investimenti diretti procapite (Indicatore di equilibrio dimensionale in valore assoluto)	Stanziamanti di competenza per Macroaggregato 2.2 -Investimenti fissi lordi e acquisto di terreni- al netto del relativo FPV / popolazione residente (al 1° gennaio dell'esercizio di riferimento o, se non disponibile, al 1° gennaio dell'ultimo anno disponibile)	289,08	59,11	66,07
6.3	Contributi agli investimenti procapite (Indicatore di equilibrio dimensionale in valore assoluto)	Stanziamanti di competenza Macroaggregato 2.3 Contributi agli investimenti al netto del relativo FPV / popolazione residente (al 1° gennaio dell'esercizio di riferimento o, se non disponibile, al 1° gennaio dell'ultimo anno disponibile)	1,69	1,69	1,69
6.4	Investimenti complessivi procapite (Indicatore di equilibrio dimensionale in valore assoluto)	Totale stanziamenti di competenza per Macroaggregati 2.2 -Investimenti fissi lordi e acquisto di terreni- e 2.3 -Contributi agli investimenti- al netto dei relativi FPV / popolazione residente (al 1° gennaio dell'esercizio di riferimento o, se non disponibile, al 1° gennaio dell'ultimo anno disponibile)	290,77	60,80	67,76
6.5	Quota investimenti complessivi finanziati dal risparmio corrente	Margine corrente di competenza / Stanziamenti di competenza (Macroaggregato 2.2 -Investimenti fissi lordi e acquisto di terreni- + Macroaggregato 2.3 -Contributi agli investimenti-) (10)	0,00%	0,00%	0,00%
6.6	Quota investimenti complessivi finanziati dal saldo positivo delle partite finanziarie	Saldo positivo di competenza delle partite finanziarie /Stanziamenti di competenza (Macroaggregato 2.2 - Investimenti fissi lordi e acquisto di terreni- + Macroaggregato 2.3 -Contributi agli investimenti-) (10)	0,00%	0,00%	0,00%
6.7	Quota investimenti complessivi finanziati da debito	Stanziamanti di competenza (Titolo 6 - Accensione di prestiti- - Categoria 6.02.02 -Anticipazioni- - Categoria 6.03.03 -Accensione prestiti a seguito di escussione di garanzie- - Accensioni di prestiti da rinegoziazioni)/Stanziamenti di competenza (Macroaggregato 2.2 - Investimenti fissi lordi e acquisto di terreni- + Macroaggregato 2.3 -Contributi agli investimenti-) (10)	19,18%	54,03%	57,07%
<b>7</b>	<b>Debiti non finanziari</b>				
7.1	Indicatore di smaltimento debiti commerciali	Stanziamanto di cassa (Macroaggregati 1.3 -Acquisto di beni e servizi- + 2.2 -Investimenti fissi lordi e acquisto di terreni-) / stanziamenti di competenza e residui al netto dei relativi FPV (Macroaggregati 1.3 -Acquisto di beni e servizi- + 2.2 -Investimenti fissi lordi e acquisto di terreni-)	100,00%		
7.2	Indicatore di smaltimento debiti verso altre amministrazioni pubbliche	Stanziamanto di cassa [Trasferimenti correnti a Amministrazioni Pubbliche (U.1.04.01.00.000) + Trasferimenti di tributi (U.1.05.00.00.000) + Fondi perequativi (U.1.06.00.00.000) + Contributi agli investimenti a Amministrazioni pubbliche (U.2.03.01.00.000) + Altri trasferimenti in conto capitale (U.2.04.01.00.000 + U.2.04.11.00.000 + U.2.04.16.00.000 + U.2.04.21.00.000)] / stanziamenti di competenza e residui, al netto dei relativi FPV, dei [Trasferimenti correnti a Amministrazioni Pubbliche (U.1.04.01.00.000) + Trasferimenti di tributi (U.1.05.00.00.000) + Fondi perequativi (U.1.06.00.00.000) + Contributi agli investimenti a Amministrazioni pubbliche (U.2.03.01.00.000) + Altri trasferimenti in conto capitale (U.2.04.01.00.000 + U.2.04.11.00.000 + U.2.04.16.00.000 + U.2.04.21.00.000)]	100,00%		
<b>8</b>	<b>Debiti finanziari</b>				
8.1	Incidenza estinzioni debiti finanziari	(Totale competenza Titolo 4 della spesa) / Debito da finanziamento al 31/12 dell'esercizio precedente (2)	16,38%	13,77%	13,58%

8.2	Sostenibilità debiti finanziari	Stanzamenti di competenza [1.7 -Interessi passivi- -Interessi di mora- (U.1.07.06.02.000) -Interessi per anticipazioni prestiti- (U.1.07.06.04.000)] + Titolo 4 della spesa – [Entrate categoria 4.02.06.00.000 -Contributi agli investimenti direttamente destinati al rimborso dei prestiti da amministrazioni pubbliche- + - Trasferimenti in conto capitale per assunzione di debiti dell'amministrazione da parte di amministrazioni pubbliche- (E.4.03.01.00.000) + -Trasferimenti in conto capitale da parte di amministrazioni pubbliche per cancellazione di debiti dell'amministrazione- (E.4.03.04.00.000)] / Stanzamenti competenza titoli 1, 2 e 3 delle entrate	5,08%	7,47%	6,95%
8.3	Indebitamento procapite (in valore assoluto)	Debito di finanziamento al 31/12 (2) / popolazione residente (al 1° gennaio dell'esercizio di riferimento o, se non disponibile, al 1° gennaio dell'ultimo anno disponibile)	260,65	325,70	313,30
<b>9</b>	<b>Composizione avanzo di amministrazione presunto dell'esercizio precedente (5)</b>				
9.1	Incidenza quota libera di parte corrente nell'avanzo presunto	Quota libera di parte corrente dell'avanzo presunto/Avanzo di amministrazione presunto (6)	5,61%		
9.2	Incidenza quota libera in c/capitale nell'avanzo presunto	Quota libera in conto capitale dell'avanzo presunto/Avanzo di amministrazione presunto (7)	0,09%		
9.3	Incidenza quota accantonata nell'avanzo presunto	Quota accantonata dell'avanzo presunto/Avanzo di amministrazione presunto (8)	77,67%		
9.4	Incidenza quota vincolata nell'avanzo presunto	Quota vincolata dell'avanzo presunto/Avanzo di amministrazione presunto (9)	16,63%		
<b>10</b>	<b>Disavanzo di amministrazione presunto dell'esercizio precedente</b>				
10.1	Quota disavanzo che si prevede di ripianare nell'esercizio	Disavanzo iscritto in spesa del bilancio di previsione / Totale disavanzo di amministrazione di cui alla lettera E dell'allegato riguardante il risultato di amministrazione presunto (3)			
10.2	Sostenibilità patrimoniale del disavanzo presunto	Totale disavanzo di amministrazione di cui alla lettera E dell'allegato riguardante il risultato di amministrazione presunto (3) / Patrimonio netto (1)			
10.3	Sostenibilità disavanzo a carico dell'esercizio	Disavanzo iscritto in spesa del bilancio di previsione / (Competenza dei titoli 1, 2 e 3 delle entrate e trasferimenti in conto capitale per ripiano disavanzi pregressi)	0,00%	0,00%	0,00%
<b>11</b>	<b>Fondo pluriennale vincolato</b>				
11.1	Utilizzo del FPV	(Fondo pluriennale vincolato corrente e capitale iscritto in entrata del bilancio - Quota del fondo pluriennale vincolato non destinata ad essere utilizzata nel corso dell'esercizio e rinviata agli esercizi successivi) / Fondo pluriennale vincolato corrente e capitale iscritto in entrata nel bilancio ennale vincolato non destinata ad essere utilizzata nel corso dell'esercizio e rinviata agli esercizi successivi) / Fondo pluriennale vincolato corrente e capitale iscritto in entrata nel bilancio (Per il FPV riferirsi ai valori riportati nell'allegato del bilancio di previsione concernente il FPV, totale delle colonne a) e c)	0,00%	0,00%	0,00%
<b>12</b>	<b>Partite di giro e conto terzi</b>				



12.1	Incidenza partite di giro e conto terzi in entrata	Totale stanziamenti di competenza per Entrate per conto terzi e partite di giro / Totale stanziamenti primi tre titoli delle entrate (al netto delle operazioni riguardanti la gestione della cassa vincolata)	16,78%	22,87%	22,88%
12.2	Incidenza partite di giro e conto terzi in uscita	Totale stanziamenti di competenza per Uscite per conto terzi e partite di giro / Totale stanziamenti di competenza del titolo I della spesa e per conto terzi e partite di giro / Totale stanziamenti di competenza del titolo I della spesa (al netto delle operazioni riguardanti la gestione della cassa vincolata)	17,02%	24,34%	24,28%